



Evolución de la mortalidad infantil en España: diferencias geográficas y causas más frecuentes

2016-2022

21 de marzo de 2024

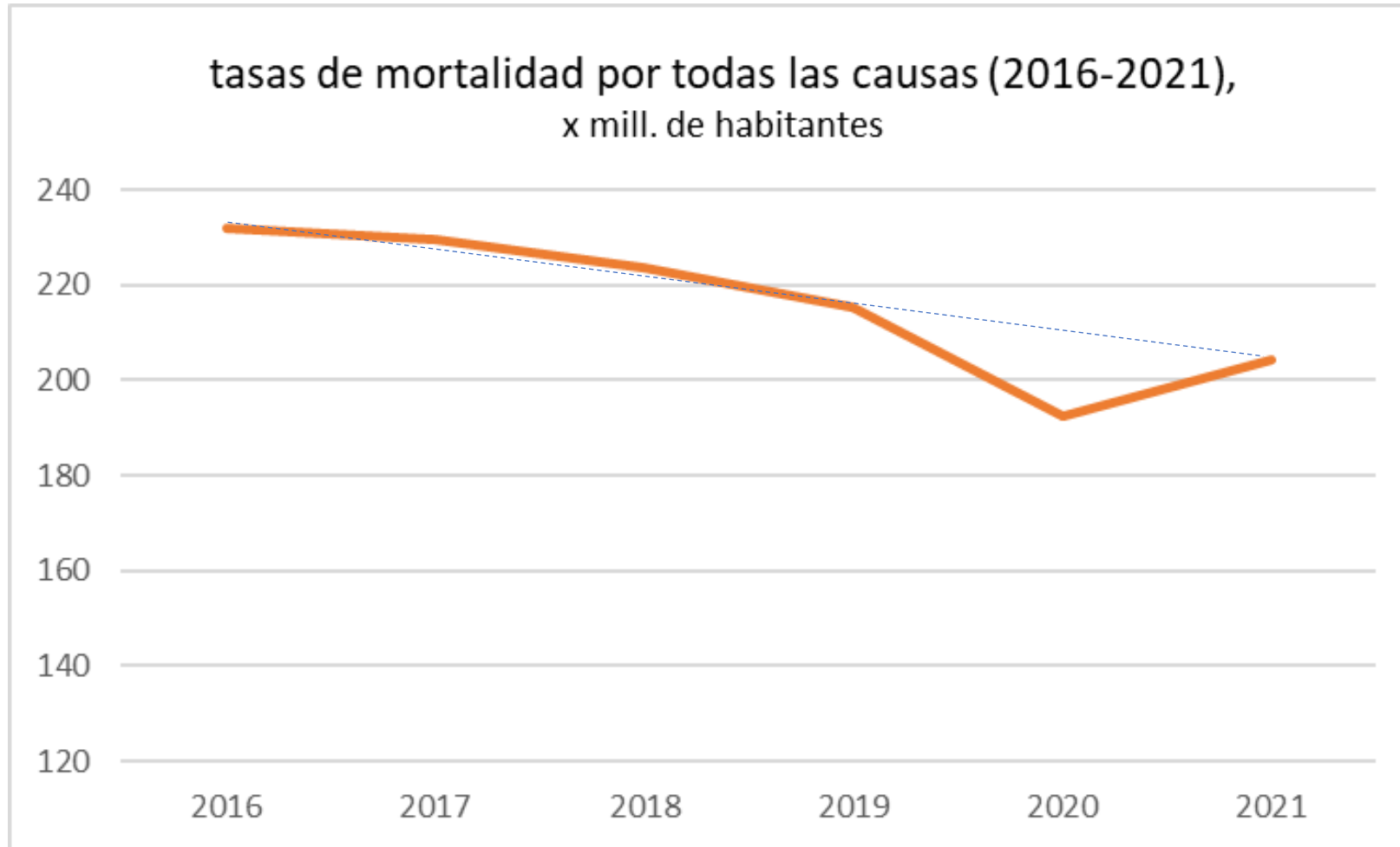
Centro Nacional de Epidemiología.
Instituto de Salud Carlos III. Madrid.

  @josermafe

José Ramón Martínez Fernández

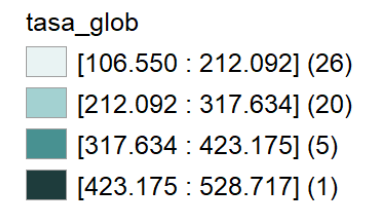
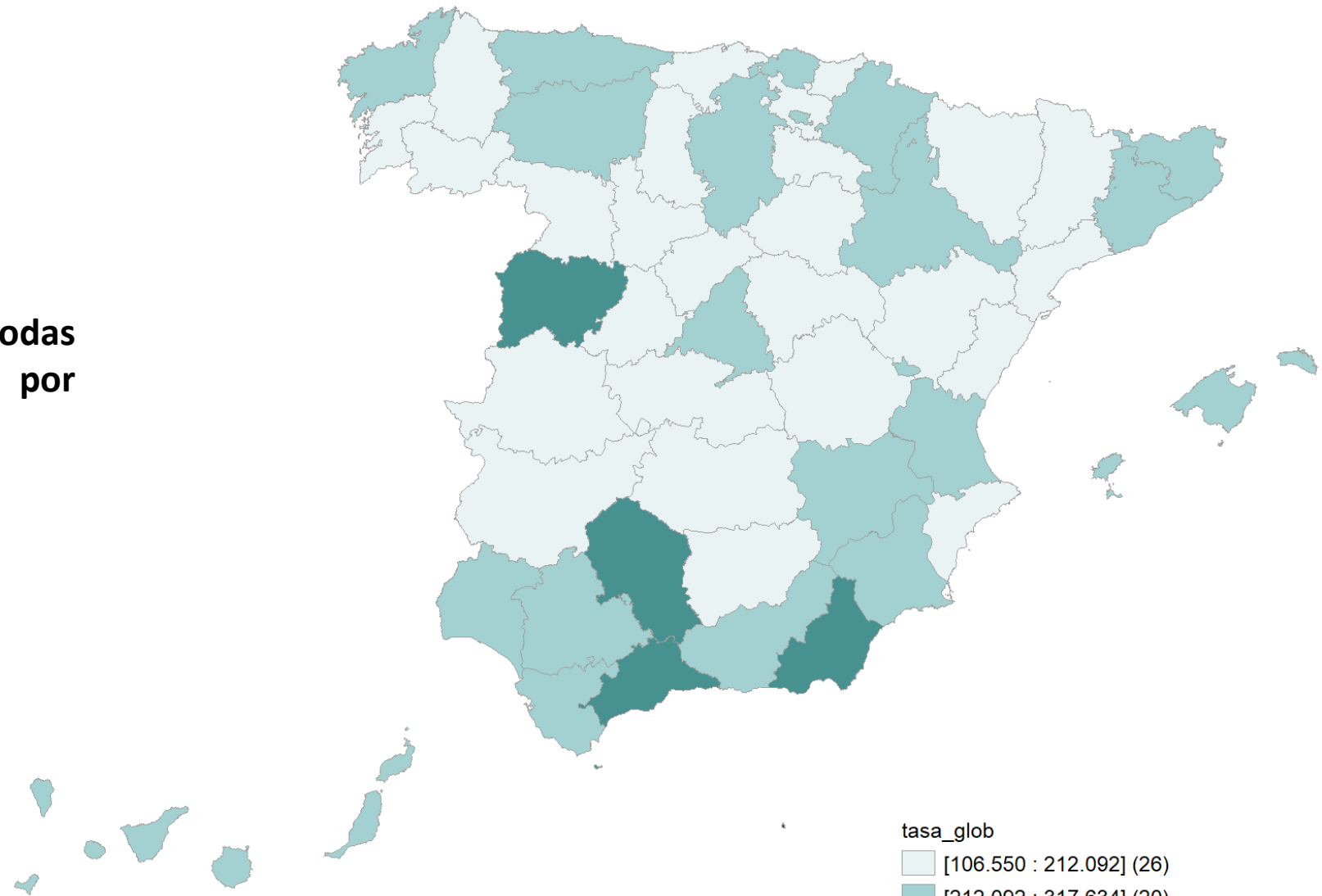
R4 Medicina Preventiva y Salud Pública – Hospital Universitario de Guadalajara

tasas de mortalidad por todas las causas (2016-2021),
x mill. de habitantes



Tasas de mortalidad por todas las causas, 0-17 años, por provincias. 2016-2021.
(x mill. de habitantes)

216, 2 casos (x mil. habs)





- Mortalidad por edad (año a año), y por CCAA. 2016-2022.
- Mortalidad global, causas generales de defunción (grandes grupos).
- Mortalidad **infantil**, causas de defunción infantil (CIE-10).
- Mortalidad **perinatal**, causas de defunción perinatales (aunque presente el evento *-muerte-* años después).

- Estratificación: sexo, provincia, y edad.
- Población de 0 a 17 años. 2016-2022.

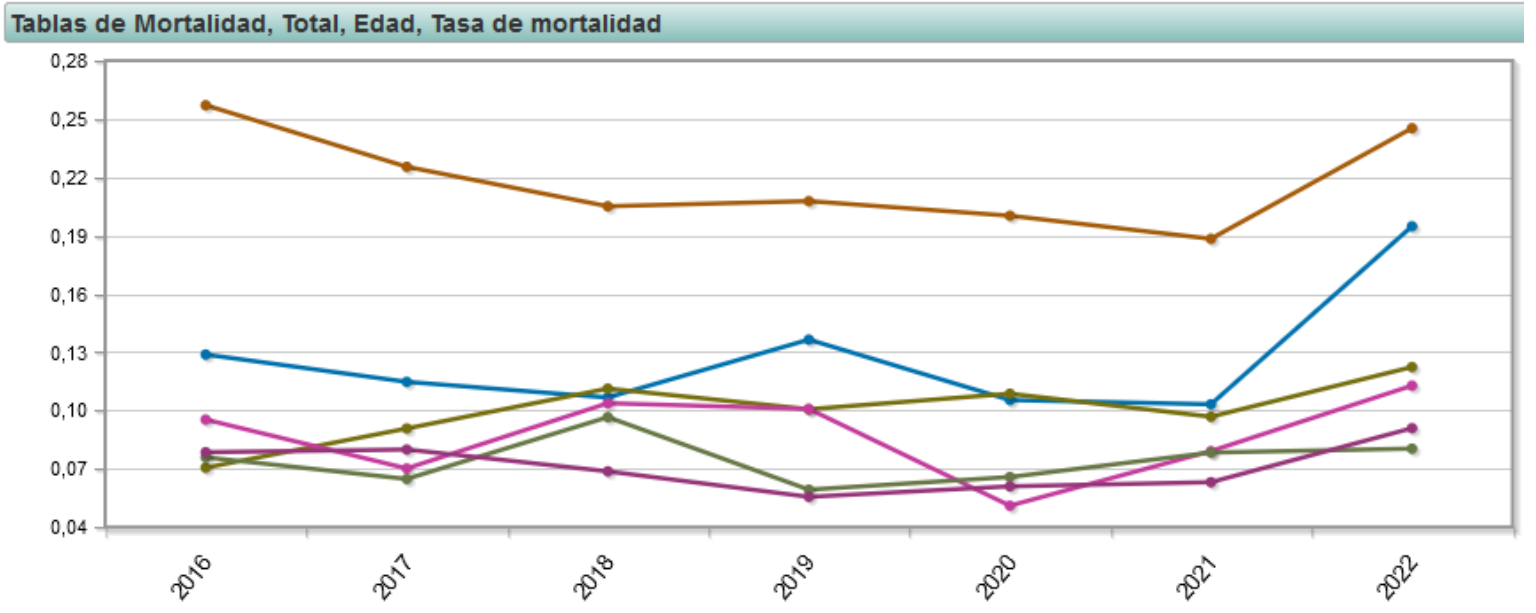
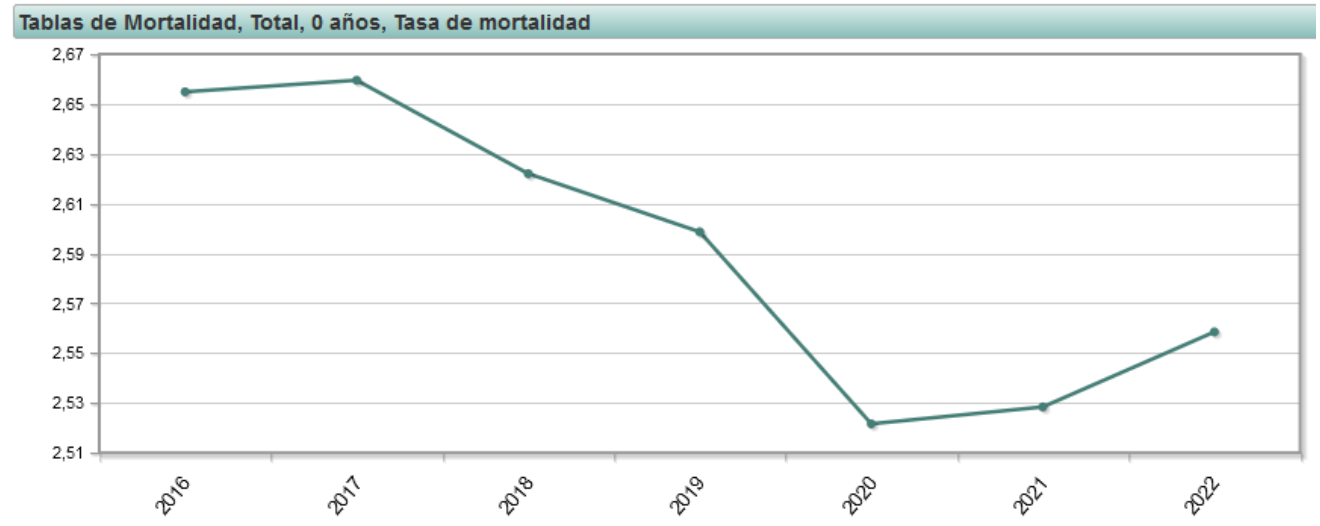


- **Mortalidad por edad (año a año), y por CCAA. 2016-2022.**
- Mortalidad global, causas generales de defunción (grandes grupos).
- Mortalidad **infantil**, causas de defunción infantil (CIE-10).
- Mortalidad **perinatal**, causas de defunción perinatales (aunque presente el evento *-muerte-* años después).

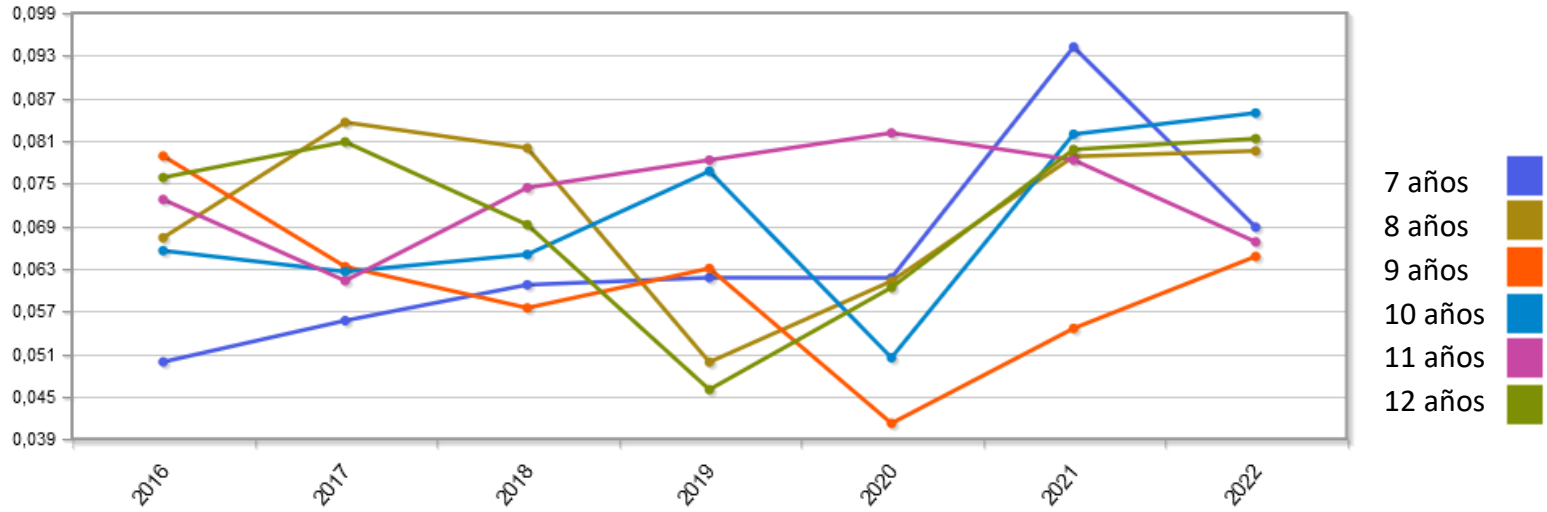
- Estratificación: por provincia, y grupos de edad.
- Población de 0 a 17 años. 2016-2022.

Mortalidad por edad (año a año), y por CCAA. 2016-2022.

Tasas de mortalidad por todas las causas, año a año. España, 2016-2022.

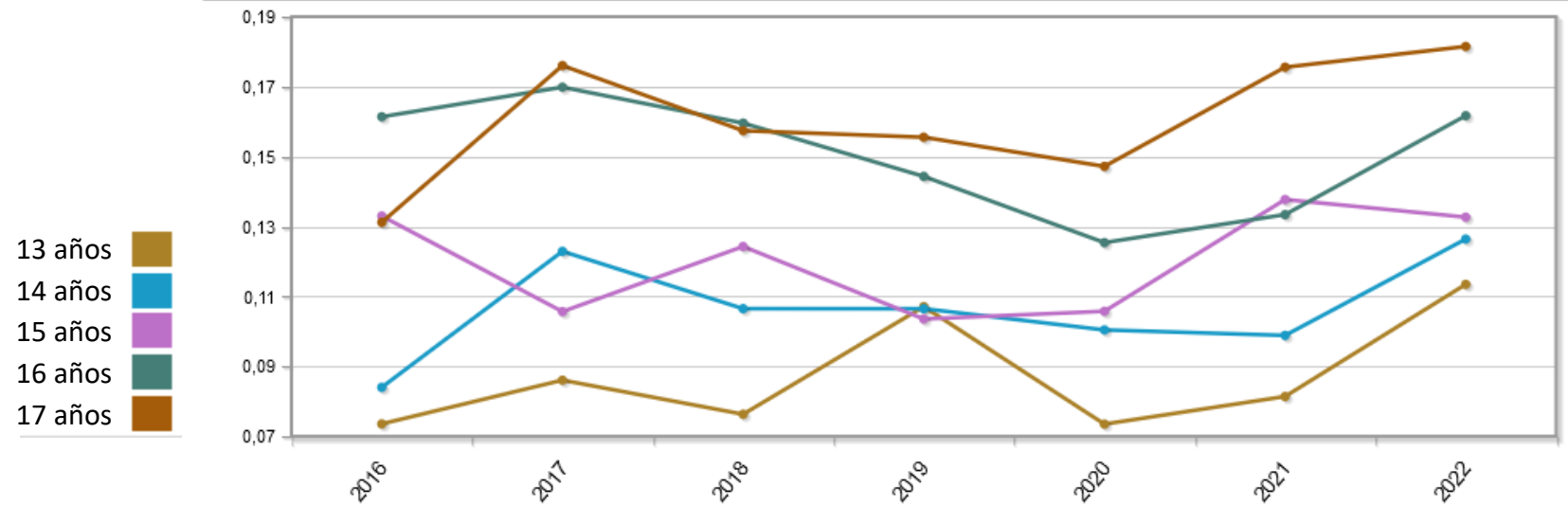


Tablas de Mortalidad, Total, Edad, Tasa de mortalidad

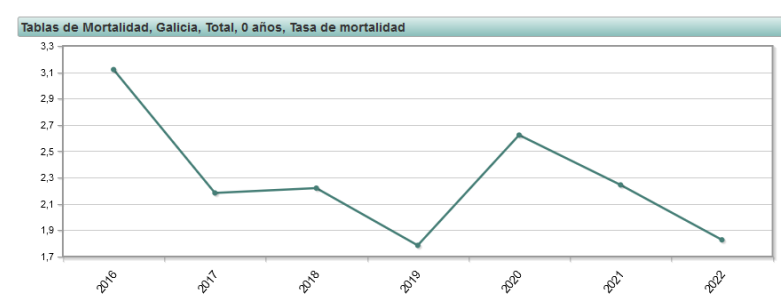
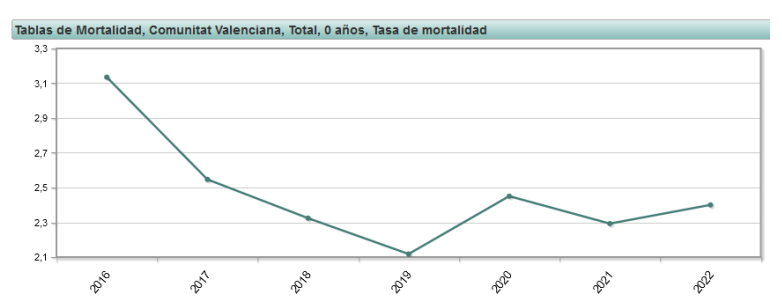
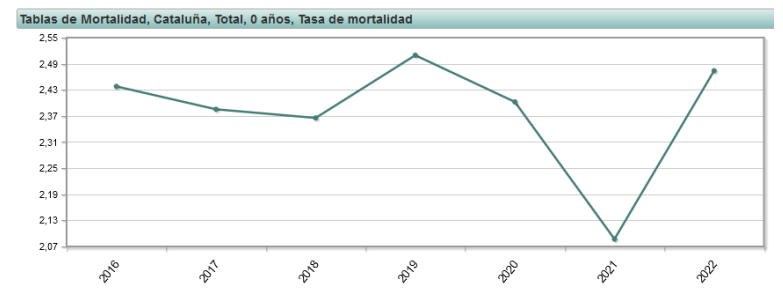
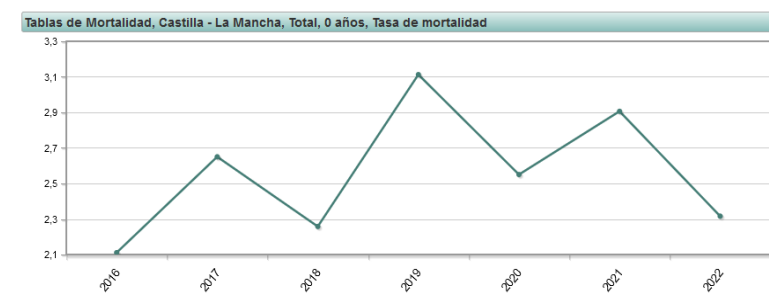
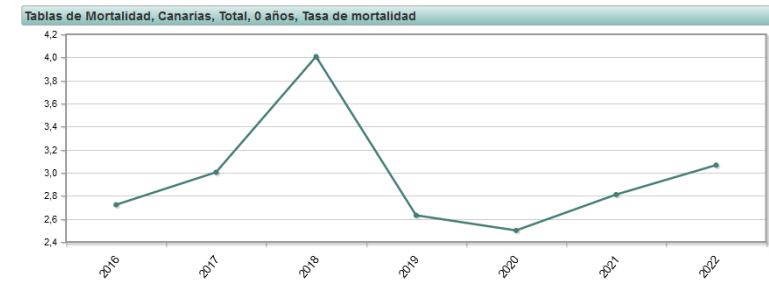
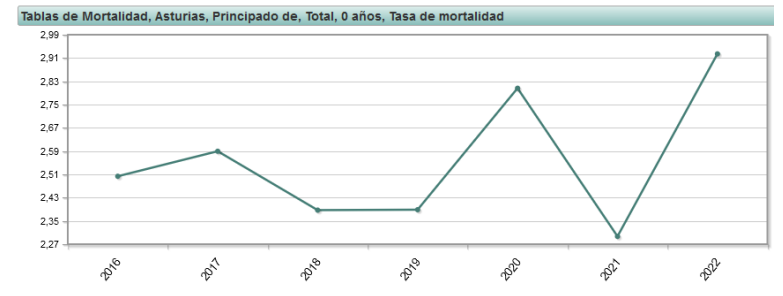
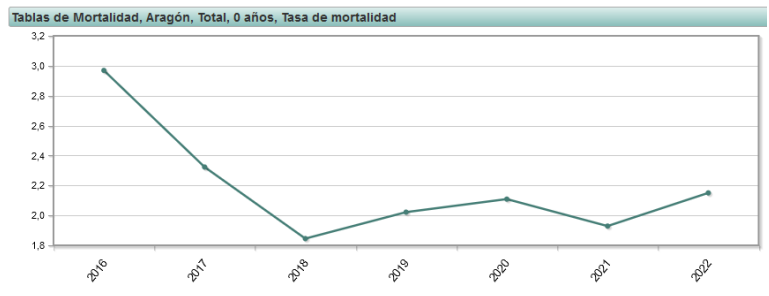
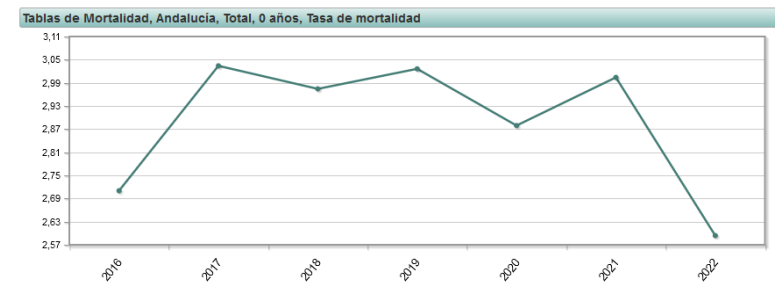


Tasas de mortalidad por todas las causas, año a año. España, 2016-2022.

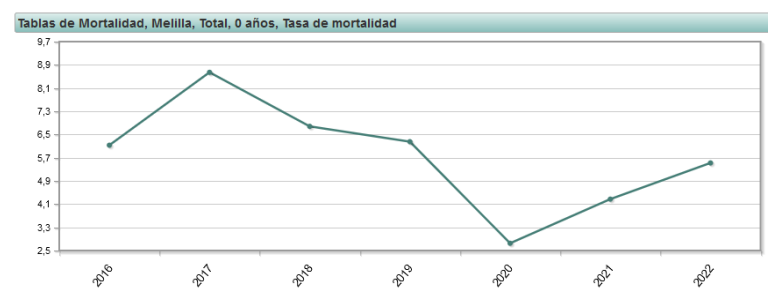
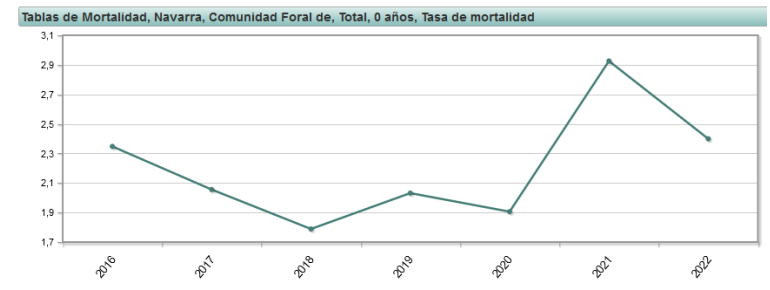
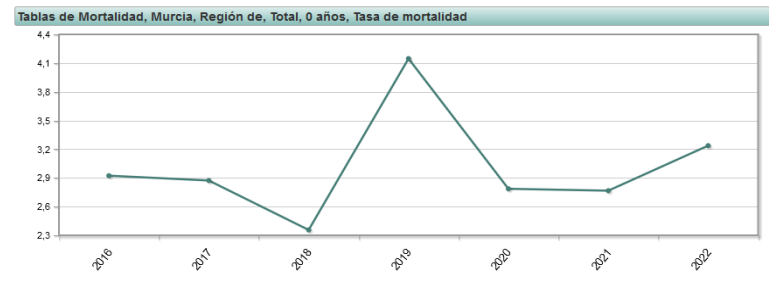
Tablas de Mortalidad, Total, Edad, Tasa de mortalidad



Tasas de mortalidad en < 1 año, por CCAA

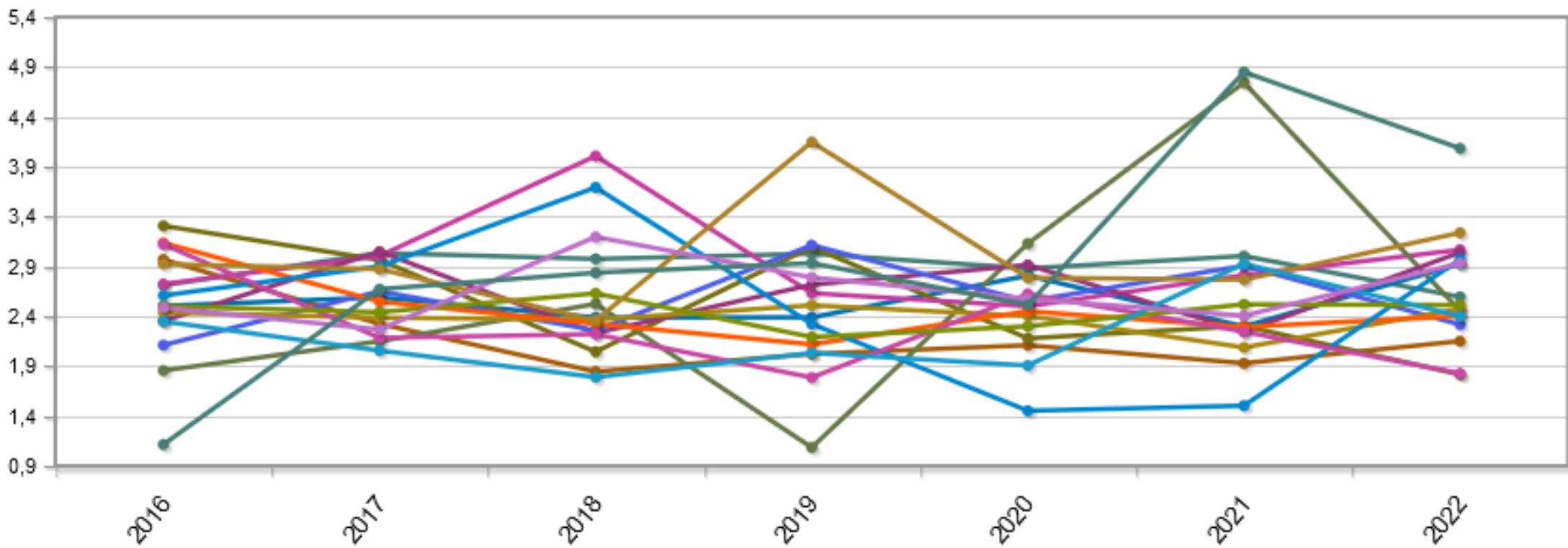



















Tasas de mortalidad en < 1 año, por CCAA



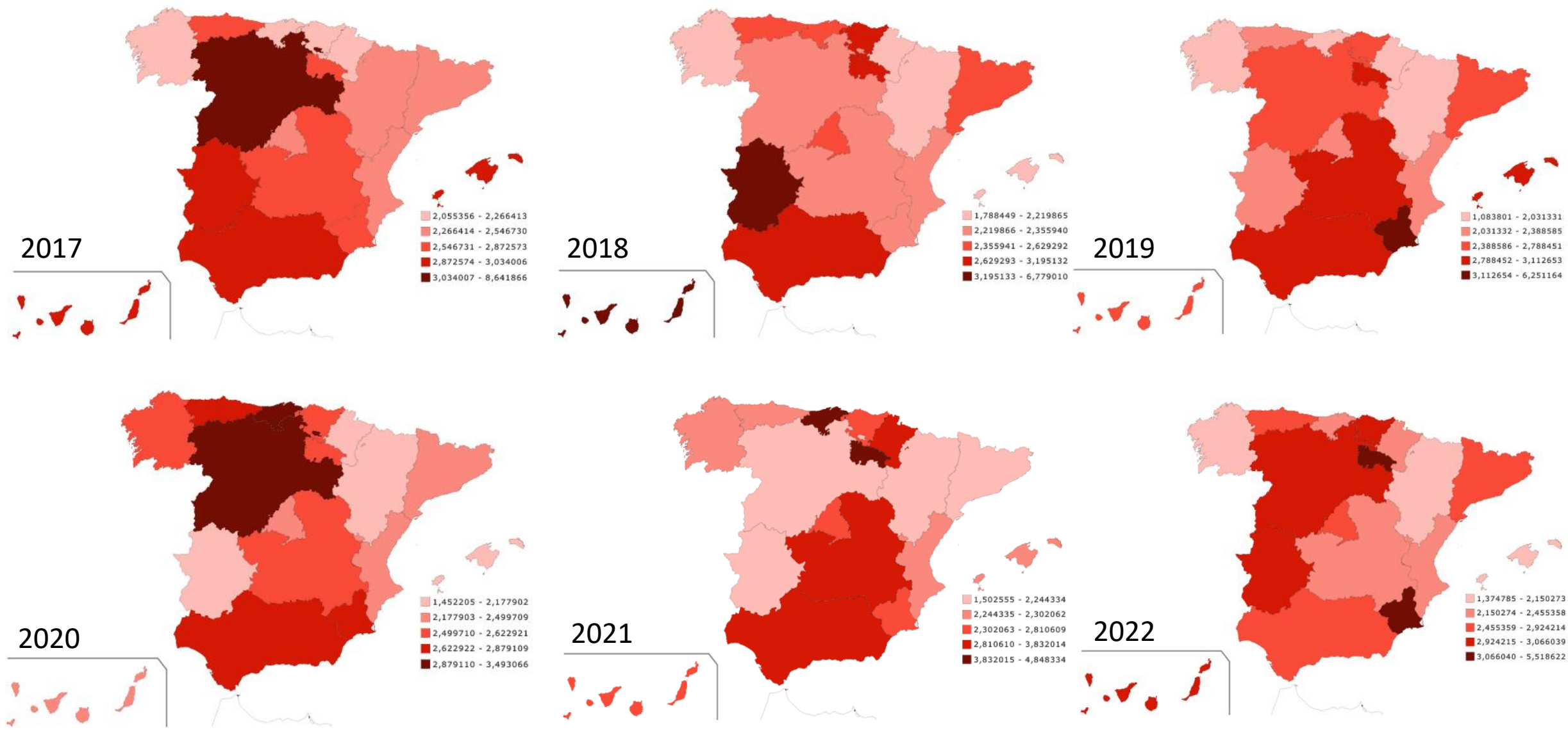
Tasas de mortalidad en < 1 año, por CCAA

Tablas de Mortalidad, Comunidades y Ciudades Autónomas, Total, 0 años, Tasa de mortalidad



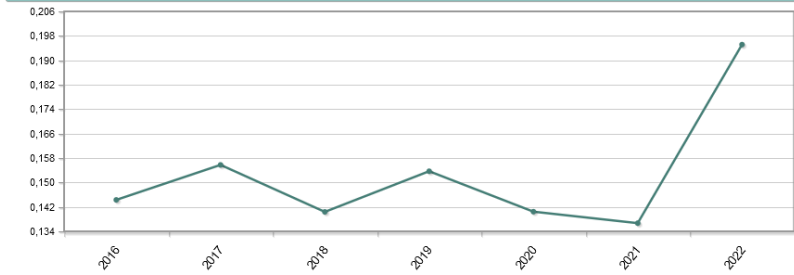
- | | | | | | | | | | |
|----------------|---|----------------------|--|-----------------|---|---------|---|------------|---|
| Andalucía |  | Canarias |  | Cataluña |  | Galicia |  | Navarra |  |
| Aragón |  | Cantabria |  | Com. Valenciana |  | Madrid |  | País Vasco |  |
| Asturias |  | Castilla y León |  | Extremadura |  | Murcia |  | La Rioja |  |
| Islas Baleares |  | Castilla - La Mancha |  | | | | | | |

Tasas de mortalidad por todas las causas, < 1 año, por provincias, y años (2017-2022).

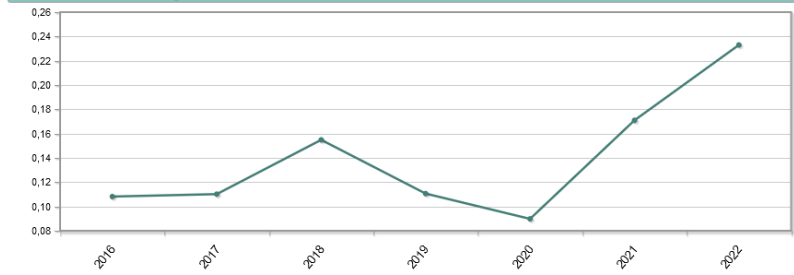


Tasas de mortalidad de 1 a 4 años, por CCAA

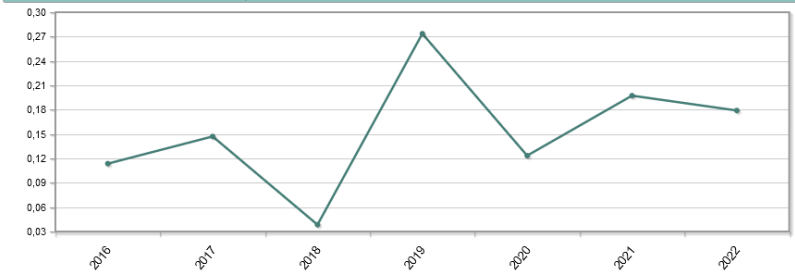
Tablas de Mortalidad, Andalucía, Total, De 1 a 4 años, Tasa de mortalidad



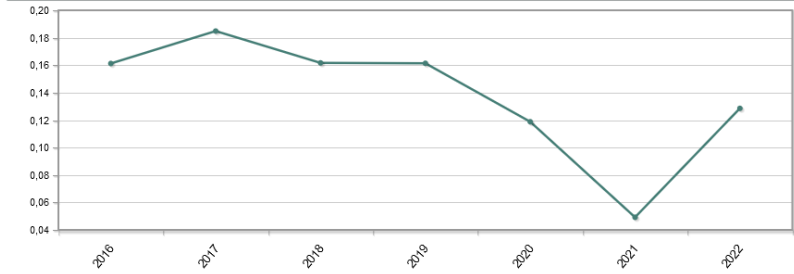
Tablas de Mortalidad, Aragón, Total, De 1 a 4 años, Tasa de mortalidad



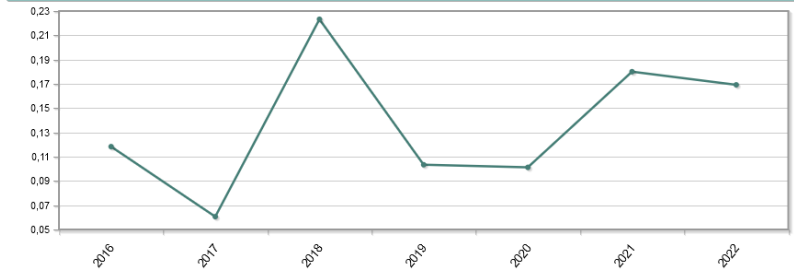
Tablas de Mortalidad, Asturias, Principado de, Total, De 1 a 4 años, Tasa de mortalidad



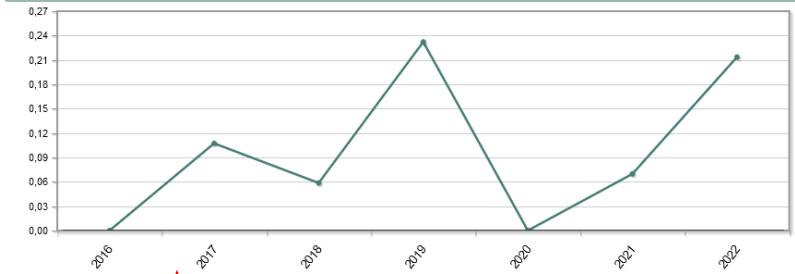
Tablas de Mortalidad, Balears, Illes, Total, De 1 a 4 años, Tasa de mortalidad



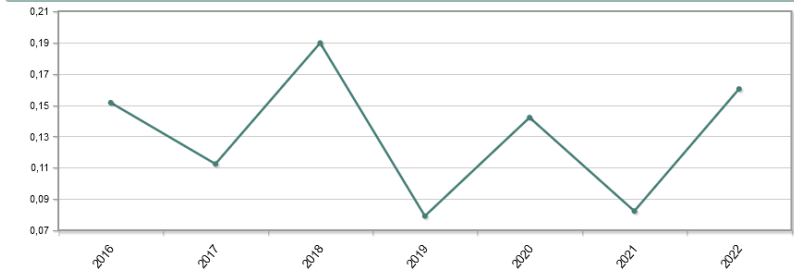
Tablas de Mortalidad, Canarias, Total, De 1 a 4 años, Tasa de mortalidad



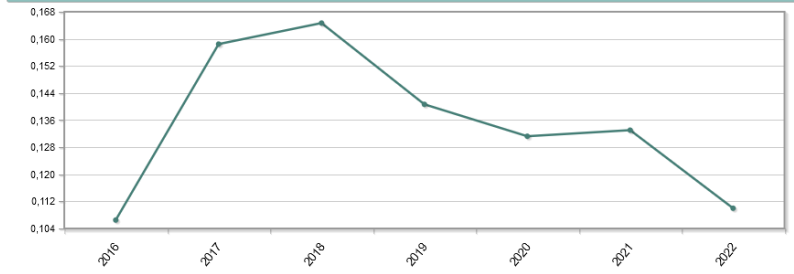
Tablas de Mortalidad, Cantabria, Total, De 1 a 4 años, Tasa de mortalidad



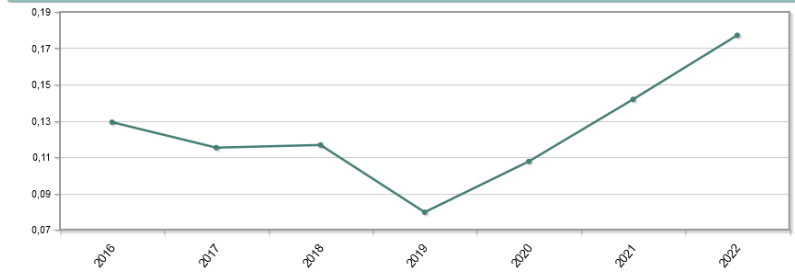
Tablas de Mortalidad, Castilla y León, Total, De 1 a 4 años, Tasa de mortalidad



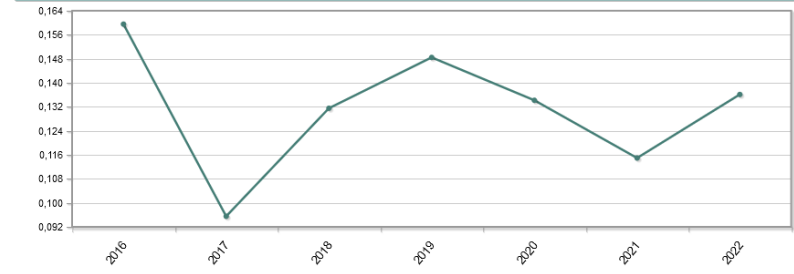
Tablas de Mortalidad, Castilla - La Mancha, Total, De 1 a 4 años, Tasa de mortalidad



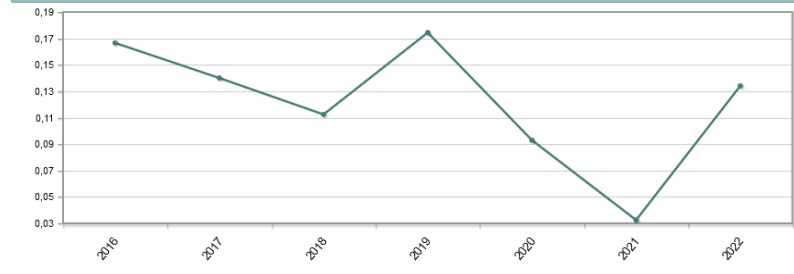
Tablas de Mortalidad, Cataluña, Total, De 1 a 4 años, Tasa de mortalidad



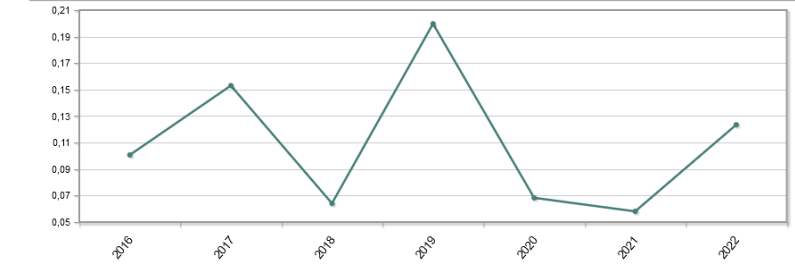
Tablas de Mortalidad, Comunitat Valenciana, Total, De 1 a 4 años, Tasa de mortalidad



Tablas de Mortalidad, Extremadura, Total, De 1 a 4 años, Tasa de mortalidad

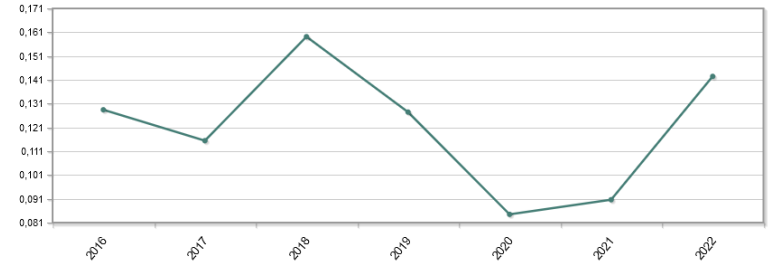


Tablas de Mortalidad, Galicia, Total, De 1 a 4 años, Tasa de mortalidad

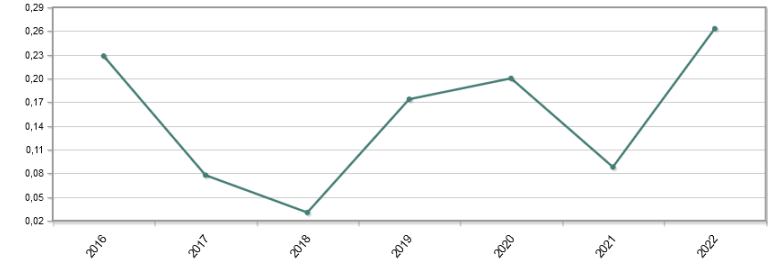


Tasas de mortalidad de 1 a 4 años, por CCAA

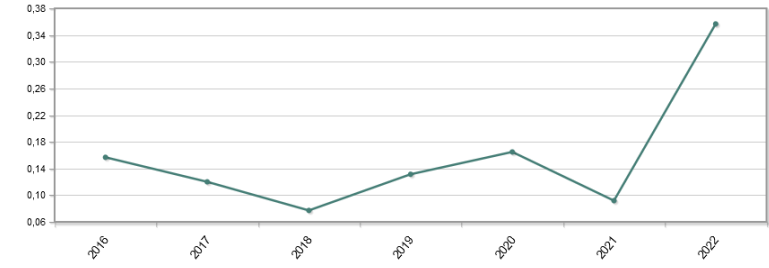
Tablas de Mortalidad, Madrid, Comunidad de, Total, De 1 a 4 años, Tasa de mortalidad



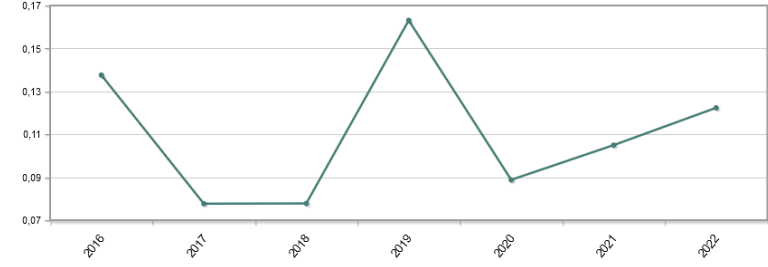
Tablas de Mortalidad, Murcia, Región de, Total, De 1 a 4 años, Tasa de mortalidad



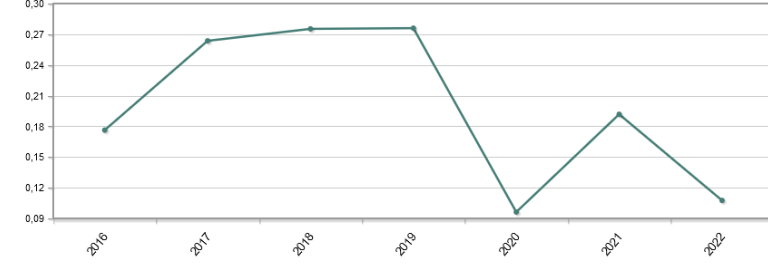
★
Tablas de Mortalidad, Navarra, Comunidad Foral de, Total, De 1 a 4 años, Tasa de mortalidad



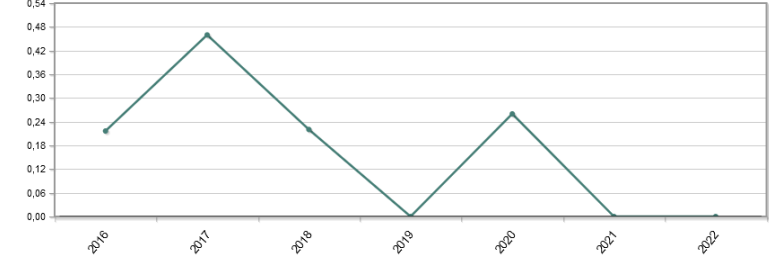
Tablas de Mortalidad, País Vasco, Total, De 1 a 4 años, Tasa de mortalidad



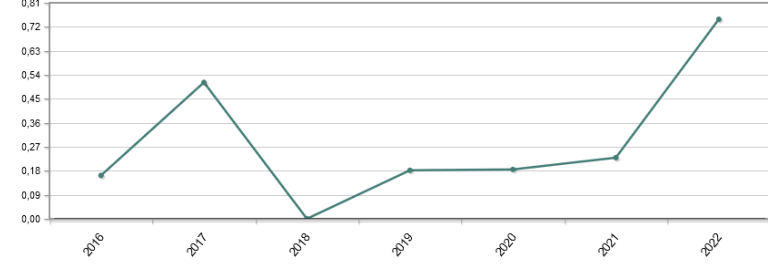
Tablas de Mortalidad, Rioja, La, Total, De 1 a 4 años, Tasa de mortalidad



Tablas de Mortalidad, Ceuta, Total, De 1 a 4 años, Tasa de mortalidad



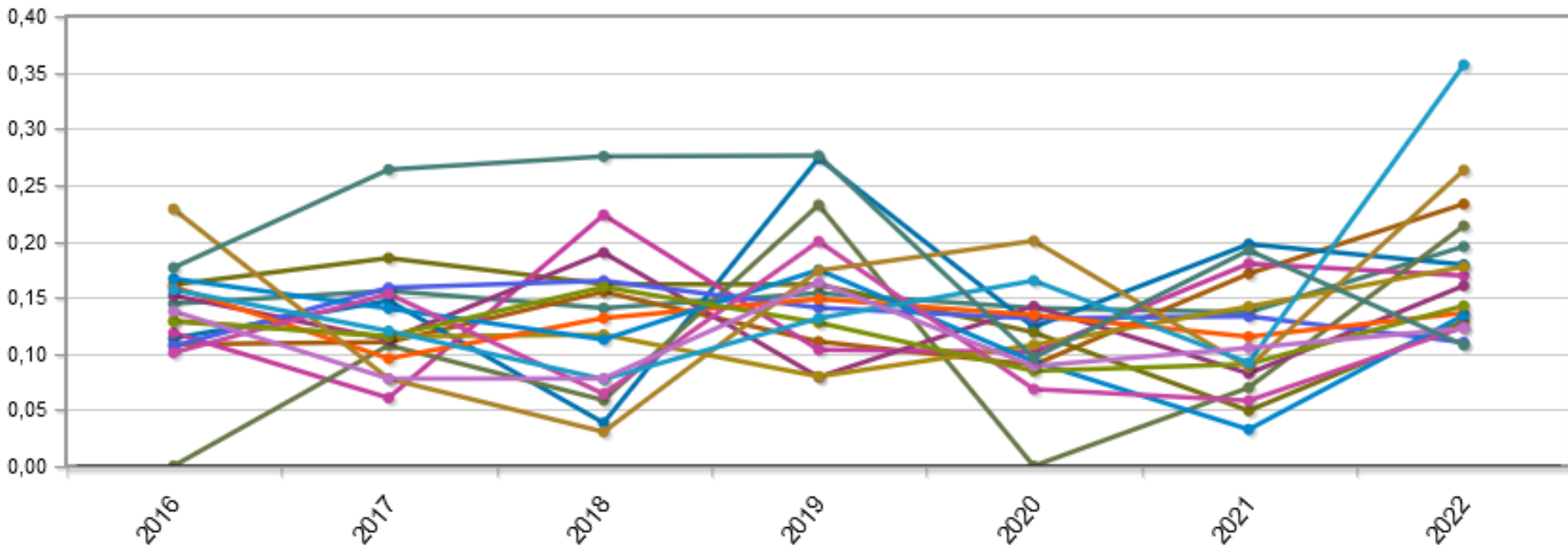
Tablas de Mortalidad, Melilla, Total, De 1 a 4 años, Tasa de mortalidad




















Mortalidad por edad (año a año), y por CCAA. 2016-2022.

Tasas de mortalidad de 1 a 4 años, por CCAA

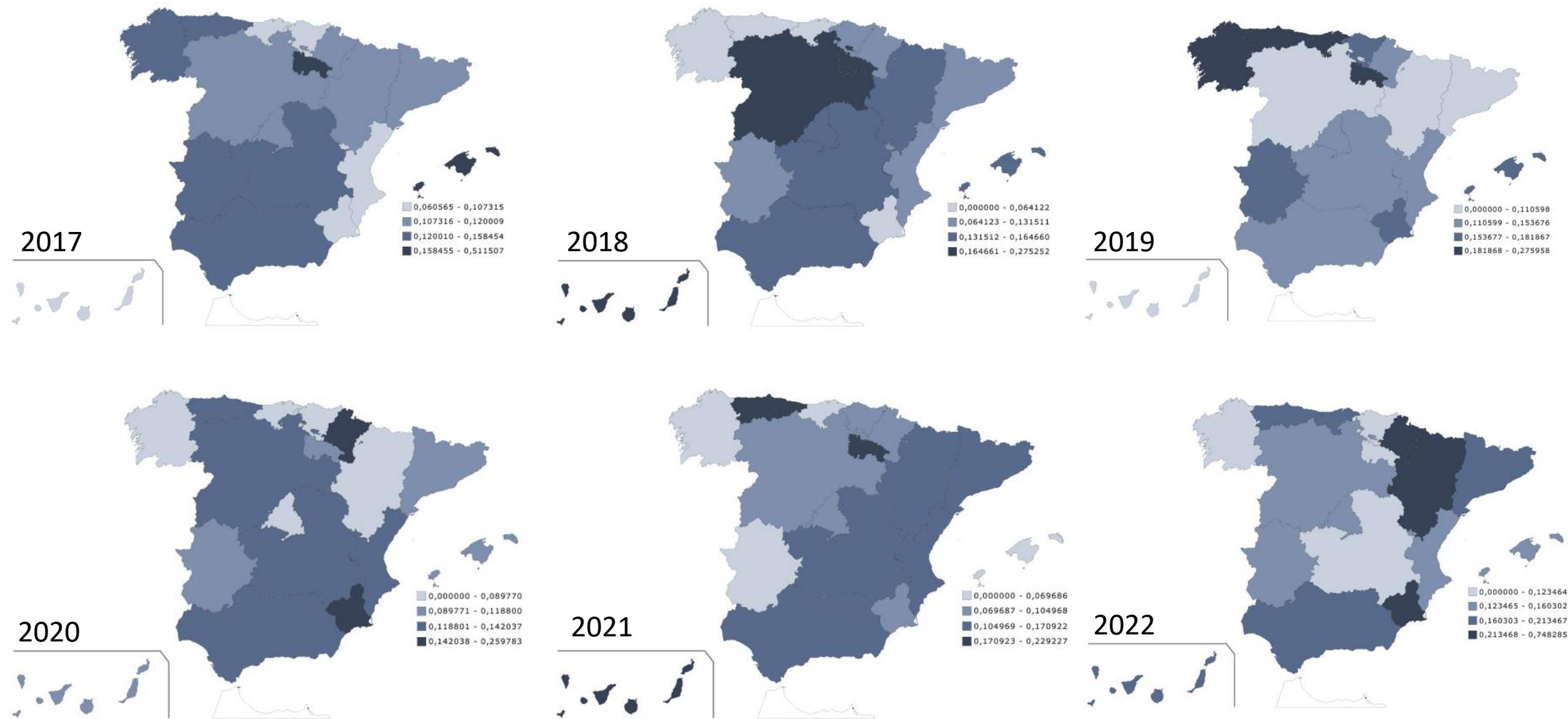
Tablas de Mortalidad, Comunidades y Ciudades Autónomas, Total, De 1 a 4 años, Tasa de mortalidad



- | | | | | | | | | | |
|----------------|---|----------------------|---|-----------------|---|---------|---|------------|---|
| Andalucía |  | Canarias |  | Cataluña |  | Galicia |  | Navarra |  |
| Aragón |  | Cantabria |  | Com. Valenciana |  | Madrid |  | País Vasco |  |
| Asturias |  | Castilla y León |  | Extremadura |  | Murcia |  | La Rioja |  |
| Islas Baleares |  | Castilla - La Mancha |  | | | | | | |

Mortalidad por edad (año a año), y por CCAA. 2016-2022.

Tasas de mortalidad por todas las causas, **1-4 años**, por provincias, y años (2017-2022).





- Mortalidad por edad (año a año), y por CCAA. 2016-2022.
- Mortalidad global, causas generales de defunción (grandes grupos).
- Mortalidad **infantil**, causas de defunción infantil. CIE-10.
- Mortalidad **perinatal**, causas de defunción perinatales (aunque presente el evento *-muerte-* años después). CIE-10.

- Estratificación: sexo, provincia, y edad.
- Población de 0 a 17 años. 2016-2021.



- Mortalidad por edad (año a año), y por CCAA. 2016-2022.
- **Mortalidad global, causas generales de defunción (grandes grupos).**
- Mortalidad **infantil**, causas de defunción infantil. CIE-10.
- Mortalidad **perinatal**, causas de defunción perinatales (aunque presente el evento *-muerte-* años después). CIE-10.

- Estratificación: por sexo, provincia, y grupos quinquenales de edad.
- Población de 0 a 17 años. 2016-2021.

CIE • 10 • ES

Clasificación Internacional de Enfermedades - 10.ª Revisión Modificación Clínica

5.ª edición-Enero 2024

Lista reducida de causas de muerte CIE-10 y su correspondencia con la CIE-9.

| Grupos de causas (desde 2016) ⁰ | | Código de la lista detallada CIE-10 | Código de la lista detallada CIE-9 |
|--|---|-------------------------------------|--|
| 001-102 | Todas las causas | A00-Y89 | 001-E999 |
| I. 001-008 | Enfermedades infecciosas y parasitarias ¹ | A00-B99, R75, U04.9, C00-D48 | 001-139, 279.5.6, 140-239, 273.1.3, 289.8 |
| III. 042-043 | Enfermedades de la sangre y de los órganos hematopoyéticos, y ciertos trastornos que afectan al mecanismo de la inmunidad | D50-D89 | 273.0.2, 279-289 (excepto 279.5.6, 240-278, 330.0.1 (excepto 273.0.1.2.3, 274) |
| IV. 044-045 | Enfermedades endocrinas, nutricionales y metabólicas | E00-E90 | 240-278, 330.0.1 (excepto 273.0.1.2.3, 274) |
| V. 046-049 | Trastornos mentales y del comportamiento | F00-F99 | 290-319 |
| VI-VIII. 050-052 | Enfermedades del sistema nervioso y de los órganos de los sentidos | G00-H95 | 320-389, 435 (excepto 330.0.1) |
| IX. 053-061 | Enfermedades del sistema circulatorio ³ | I00-I99 | 390-459, (excepto 427.5, 435, 446, 459.0) |
| X. 062-067 | Enfermedades del sistema respiratorio | J00-J99 | 460-519, 786.0 |
| XI. 068-072 | Enfermedades del sistema digestivo | K00-K93 | 520-579 |
| XII. 073 | Enfermedades de la piel y del tejido subcutáneo | L00-L99 | 680-709 |
| XIII. 074-076 | Enfermedades del sistema osteomuscular y del tejido conjuntivo | M00-M99 | 274, 446, 710-739 |
| XIV. 077-080 | Enfermedades del sistema genitourinario | N00-N99 | 580-629 |
| XV. 081 | Embarazo, parto y puerperio | O00-O99 | 630-676 |
| XVI. 082 | Afecciones originadas en el periodo perinatal | P00-P96 | 760-779 |
| XVII. 083-085 | Malformaciones congénitas, deformidades y anomalías cromosómicas | Q00-Q99 | 740-759 |
| XVIII. 086-089 | Síntomas, signos y hallazgos anormales clínicos y de laboratorio, no clasificados en otra parte ¹ | R00-R74, R76-R99 | 427.5, 459.0, 780-799 |
| XX. 090-102 | Causas externas de mortalidad ⁵ | U12.9, V01-Y89 | (excepto 766.0, E800-E999) |

Lista reducida de mortalidad infantil CIE-10 y su correspondencia con CIE-9.

| Grupos de causas (desde 2016) ⁰ | | Código de la lista detallada CIE-10 | Código de la lista detallada CIE-9 |
|--|---|---------------------------------------|---|
| 01-54 | Todas las causas | A00-Y89 | 001-E999 |
| I. 01-05 | Enfermedades infecciosas y parasitarias ¹ | A00-B99, R75, U04.9, U07.0.1.2, U10.9 | 001-139, 279.5.6, 795.8 |
| | 0A COVID-19. Virus identificado | U07.1 | |
| | 0B COVID-19. Virus no identificado | U07.2 | |
| | 0C Síndrome inflamatorio multisistémico asociado con COVID-19, no especificado | U10.9 | |
| | 01 Enfermedades infecciosas intestinales | A00-A09 | 001-009 |
| | 02 Enfermedad meningocócica | A39 | 036 |
| | 03 SIDA | B20-B24 | 279.5.6 |
| | 04 VIH+ (portador, evidencias de laboratorio del VIH,...) | R75 | 795.8 |
| | 05 Resto de enfermedades infecciosas y parasitarias | Resto A00-B99, U04.9, U07.0 | Resto 001-139 |
| II. 06 | 06 Tumores | C00-D48 | 140-239, 273.1.3, 289.8 |
| III. 07-08 | Enfermedades de la sangre y de los órganos hematopoyéticos, y ciertos trastornos que afectan al mecanismo de la inmunidad | D50-D89 | 273.0.2, 279-289 (excepto 279.5.6, 289.8) |
| | 07 Enfermedades de la sangre y de los órganos hematopoyéticos | D50-D77 | 280-289 (excepto 289.8) |
| | 08 Ciertos trastornos que afectan al mecanismo de la inmunidad | D80-D89 | 273.0.2, 279 (excepto 279.5.6) |
| IV. 09-12 | Enfermedades endocrinas, nutricionales y metabólicas | E00-E90 | 240-278, 330.0.1 (excepto 273.0.1.2.3, 274) |
| | 09 Trastornos de las glándulas suprarrenales | E24-E27 | 255 |
| | 10 Trastornos del transporte y del metabolismo de los aminoácidos | E70-E72 | 270 |
| | 11 Fibrosis quística | E84 | 277.0 |

Lista de causas de muerte perinatal CIE-10 y su correspondencia con CIE-9.

| Grupos de causas (desde 2016) ⁰ | | Código de la lista detallada CIE-10 | Código de la lista detallada CIE-9 |
|--|---|-------------------------------------|------------------------------------|
| 01-93 | Todas las causas | A00-Y89 | 001-E999 |
| XVI. 01-49 | Afecciones originadas en el periodo perinatal | P00-P96 | 760-779 (excepto 771.3) |
| 01 | 01 Feto y recién nacido afectados por condiciones de la madre no necesariamente relacionadas con el embarazo presente | P00 | 760 (excepto 760.7) |
| 02-05 | 02 Feto y recién nacido afectados por complicaciones maternas del embarazo | P01 | 761 |
| | 02 Feto y recién nacido afectados por incompetencia del cuello uterino | P01.0 | 761.0 |
| | 03 Feto y recién nacido afectados por ruptura prematura de membranas | P01.1 | 761.1 |
| | 04 Feto y recién nacido afectados por embarazo múltiple | P01.5 | 761.5 |
| | 05 Feto y recién nacido afectados por otras complicaciones maternas del embarazo y las no especificadas | Resto de P01 | Resto de 761 |
| 06-10 | 06 Feto y recién nacido afectados por complicaciones de la placenta, del cordón umbilical y de las membranas | P02 | 762 |
| | 06 Feto y recién nacido afectados por placenta previa | P02.0 | 762.0 |
| | 07 Feto y recién nacido afectados por otras formas de desprendimiento y de hemorragia placentarias | P02.1 | 762.1 |
| | 08 Feto y recién nacido afectados por síndromes de transfusión placentaria y otras anomalías morfológicas y funcionales de la placenta y las no especificadas | P02.2.3 | 762.2.3 |
| | 09 Feto y recién nacido afectados por prolapso, compresión y otras complicaciones del cordón umbilical y las no especificadas | P02.4.5.6 | 762.4.5.6 |
| | 10 Feto y recién nacido afectados por complicaciones y anomalías del corion, del amnios y las no especificadas de las membranas | P02.7.8.9 | 762.7.8.9 |
| 11-12 | 11 Feto y recién nacido afectados por otras complicaciones del trabajo de parto y del parto | P03 | 763 (excepto 763.5) |
| | 11 Feto y recién nacido afectados por presentación anómala, posición | P03.0.1 | 763.0.1 |

Lista reducida de causas de muerte CIE-10 y su correspondencia con la CIE-9.

| <i>Grupos de causas (desde 2016)⁰</i> | | <i>Código de la lista detallada CIE-10</i> | <i>Código de la lista detallada CIE-9</i> |
|--|---|--|---|
| 001-102 | Todas las causas | A00-Y89 | 001-E999 |
| I. 001-008 | Enfermedades infecciosas y parasitarias ¹ | A00-B99, R75, U04.9, | 001-139, 279.5.6, |
| II. 009-041 | Tumores | C00-D48 | 140-239, 273.1.3, 289.8 |
| III. 042-043 | Enfermedades de la sangre y de los órganos hematopoyéticos, y ciertos trastornos que afectan al mecanismo de la inmunidad | D50-D89 | 273.0.2, 279-289 (excepto 279.5.6, |
| IV. 044-045 | Enfermedades endocrinas, nutricionales y metabólicas | E00-E90 | 240-278, 330.0.1 (excepto 273.0.1.2.3, 274) |
| V. 046-049 | Trastornos mentales y del comportamiento | F00-F99 | 290-319 |
| VI-VIII. 050-052 | Enfermedades del sistema nervioso y de los órganos de los sentidos | G00-H95 | 320-389, 435 (excepto 330.0.1) |
| IX. 053-061 | Enfermedades del sistema circulatorio ³ | I00-I99 | 390-459, (excepto 427.5, 435, 446, 459.0) |
| X. 062-067 | Enfermedades del sistema respiratorio | J00-J99 | 460-519, 786.0 |
| XI. 068-072 | Enfermedades del sistema digestivo | K00-K93 | 520-579 |
| XII. 073 | 073 Enfermedades de la piel y del tejido subcutáneo | L00-L99 | 680-709 |
| XIII. 074-076 | Enfermedades del sistema osteomuscular y del tejido conjuntivo | M00-M99 | 274, 446, 710-739 |
| XIV. 077-080 | Enfermedades del sistema genitourinario | N00-N99 | 580-629 |
| XV. 081 | 081 Embarazo, parto y puerperio | O00-O99 | 630-676 |
| XVI. 082 | 082 Afecciones originadas en el periodo perinatal | P00-P96 | 760-779 |
| XVII. 083-085 | Malformaciones congénitas, deformidades y anomalías cromosómicas | Q00-Q99 | 740-759 |
| XVIII. 086-089 | Síntomas, signos y hallazgos anormales clínicos y de laboratorio, no clasificados en otra parte ¹ | R00-R74, R76-R99 | 427.5, 459.0, 780-799 (excepto 786.0 |
| XX. 090-102 | Causas externas de mortalidad ⁵ | U12.9, V01-Y89 | E800-E999 |

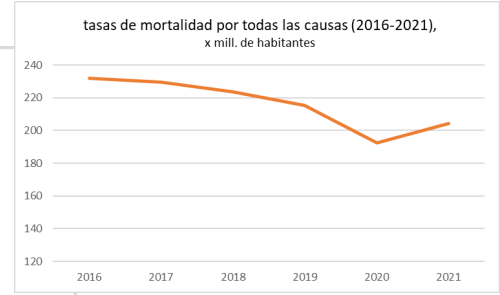
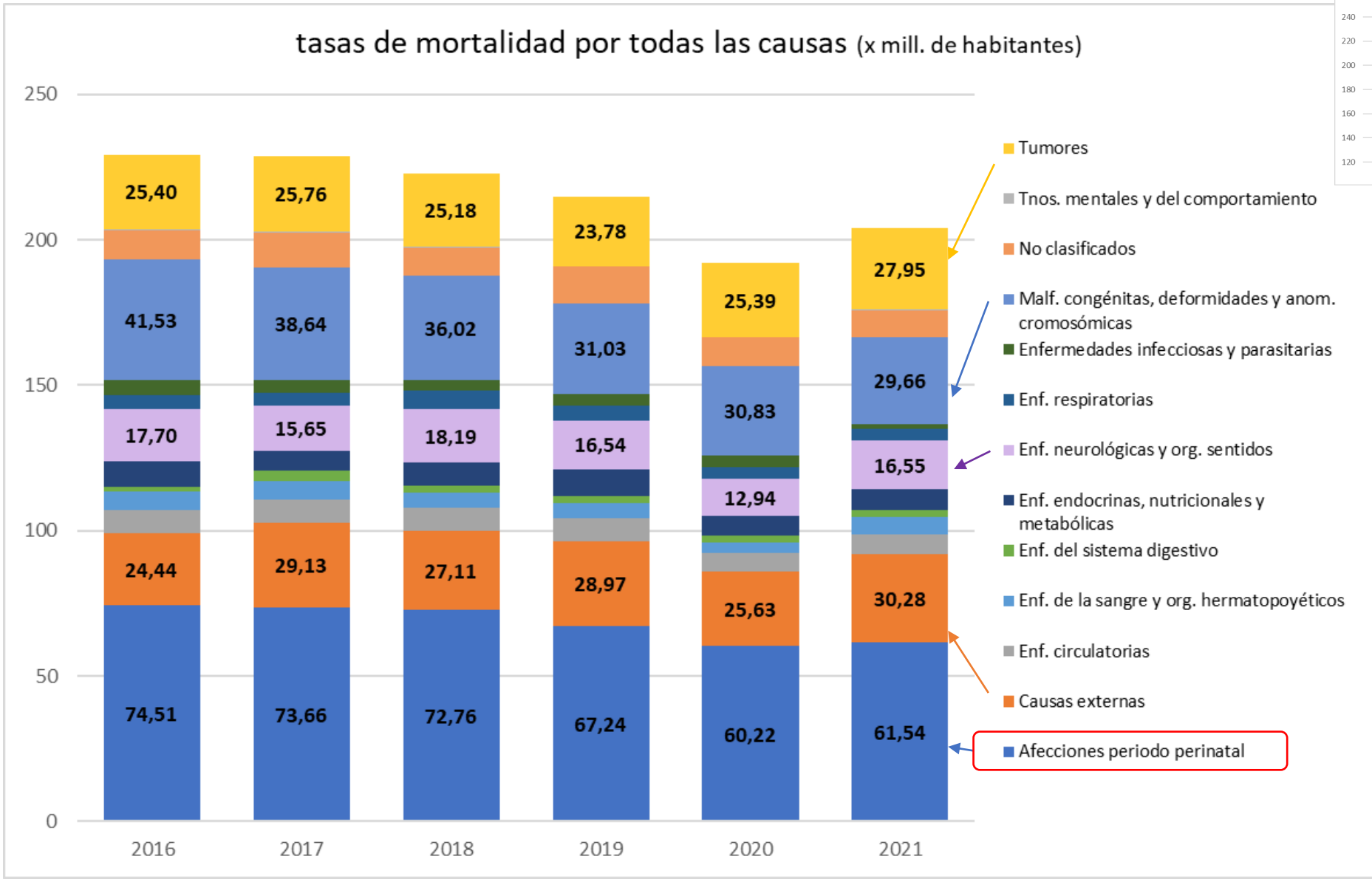
Lista r
9.
01-54
I. 01-05
II. 06
III. 07-08
IV. 09-12

09 Trastornos de las glándulas suprarrenales E24-E27 295
10 Trastornos del transporte y del metabolismo de los aminoácidos E70-E72 270
11 Fibrosis quística E84 277.0

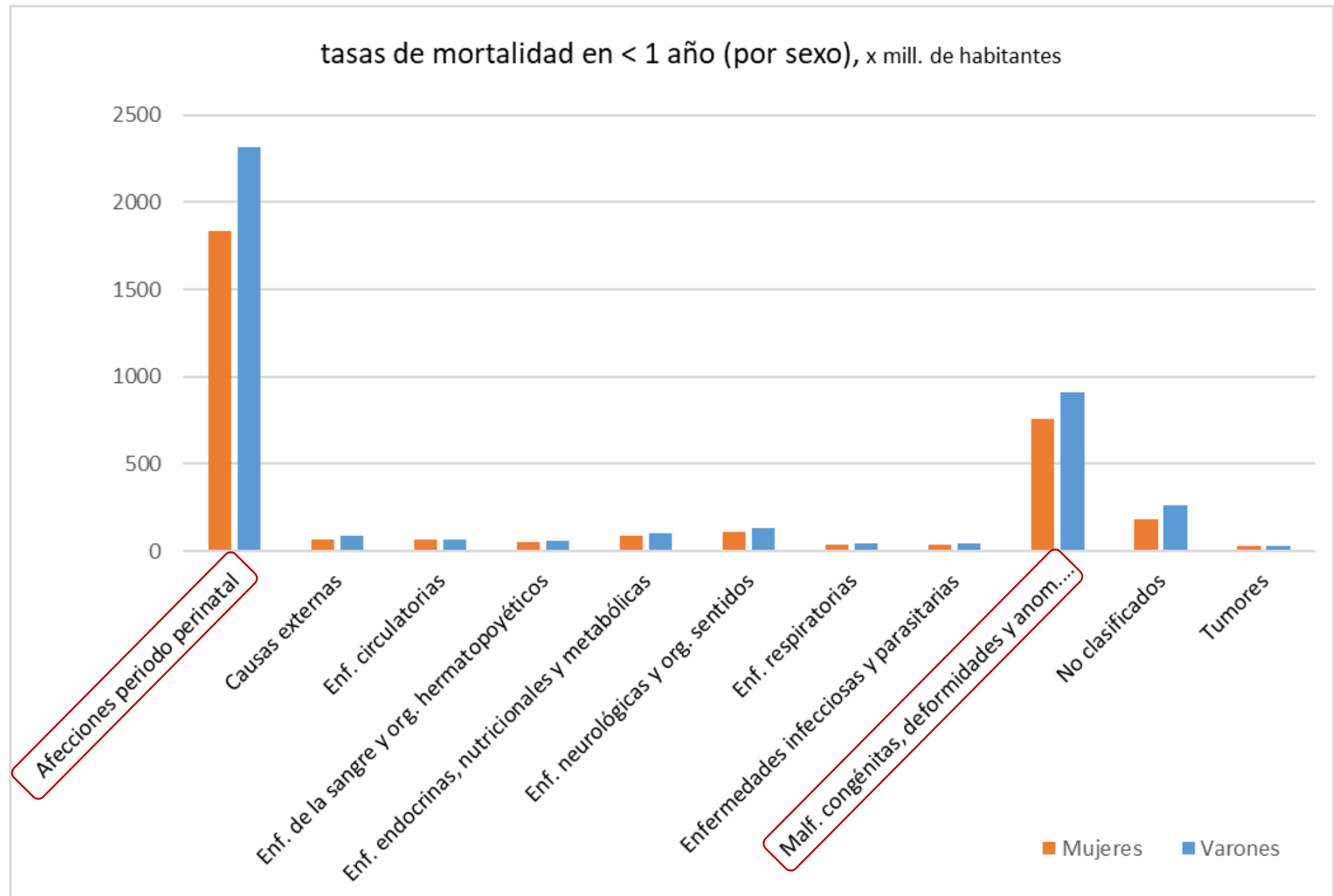
11-12 anomalías del corion, del amnion y las membranas
11 Feto y recién nacido afectados por otras complicaciones del trabajo de parto y del parto P03 763 (excepto 763.5)
11 Feto y recién nacido afectados por presentación anómala, posición P03.0.1 783.0.1

:-9.
Lista E-9
1.3) o 760.7)
81

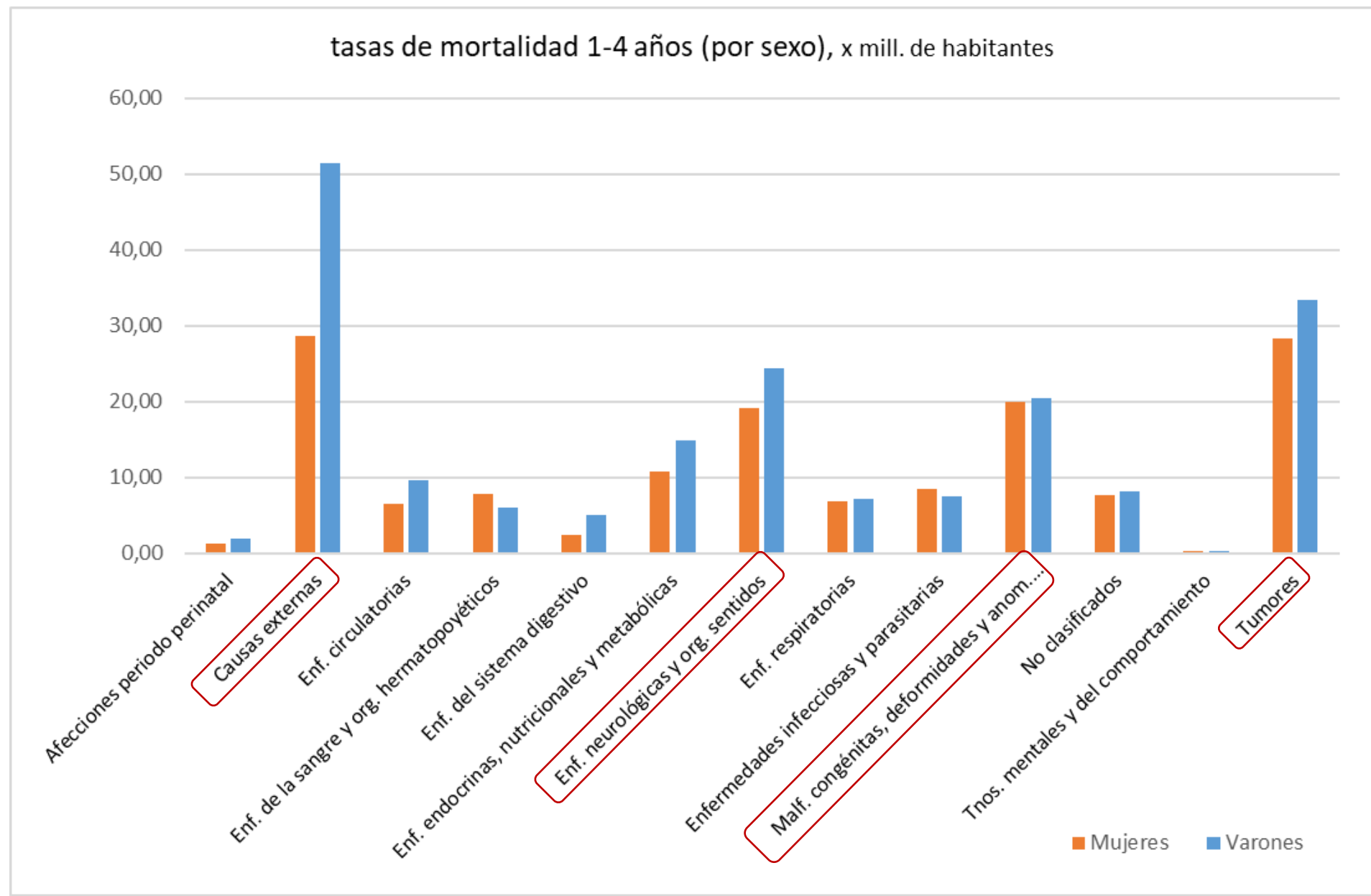
Mortalidad global, causas generales de defunción (grandes grupos).



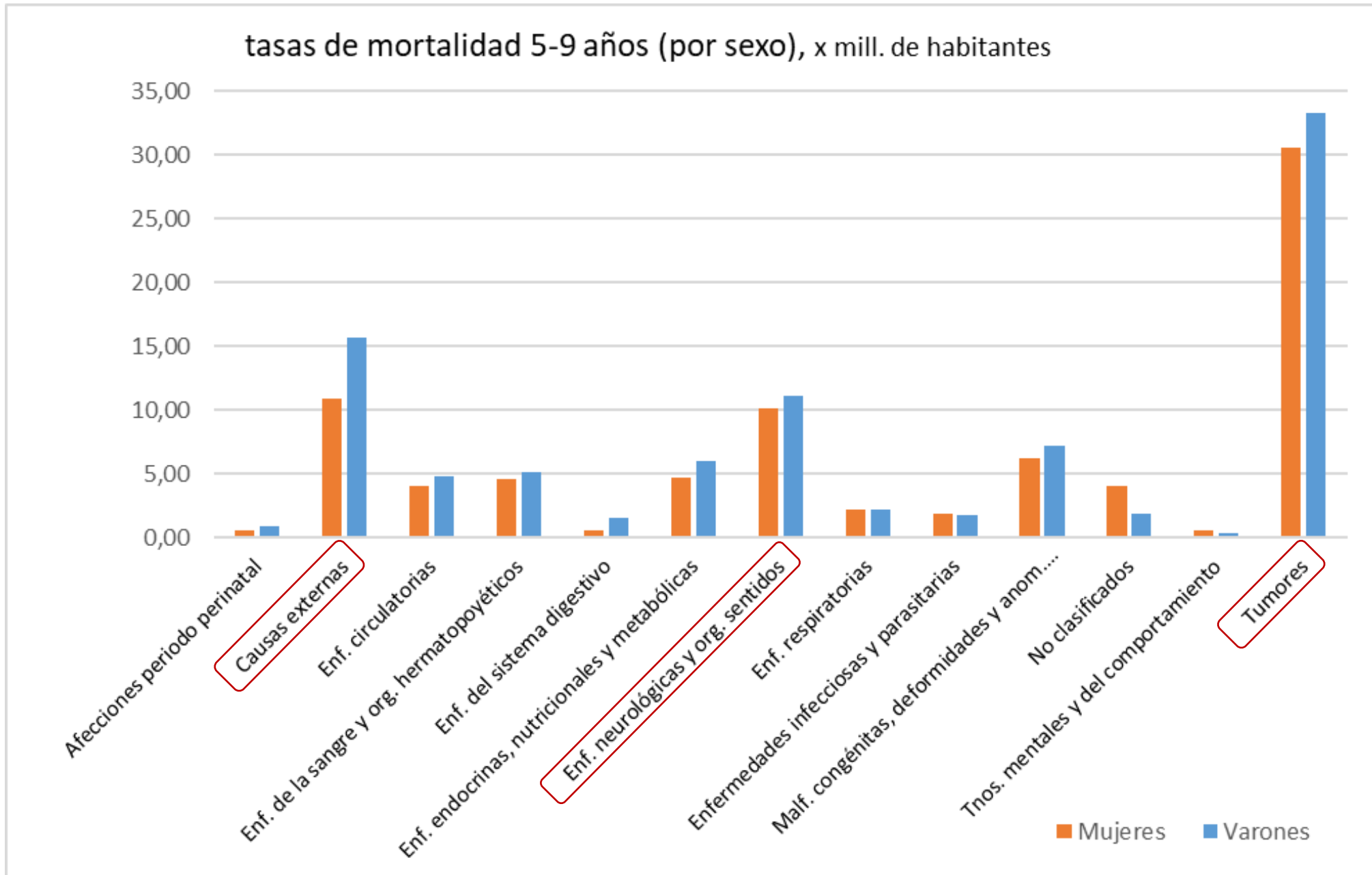
Mortalidad global, causas generales de defunción (grandes grupos).



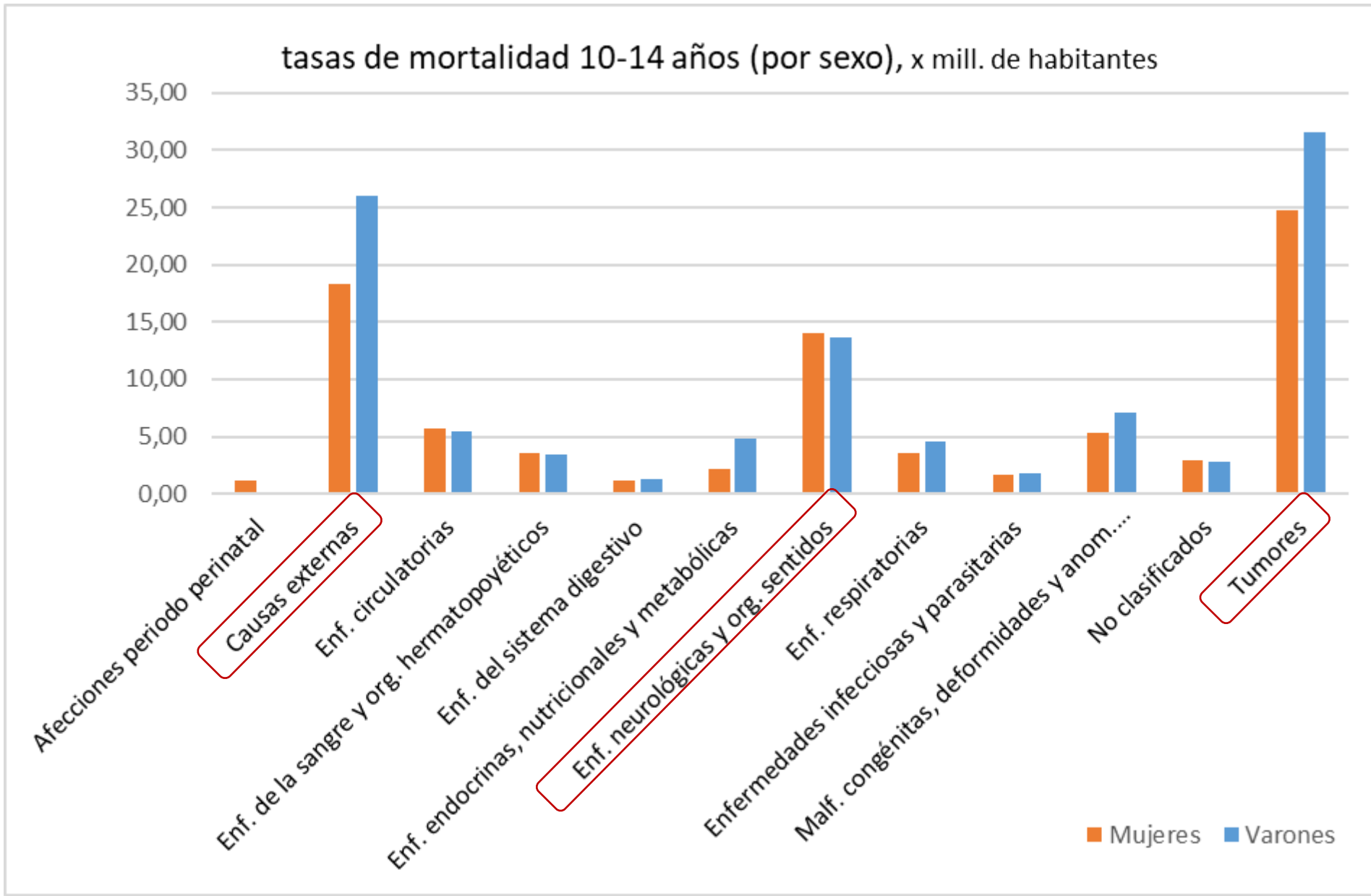
Mortalidad global, causas generales de defunción (grandes grupos).



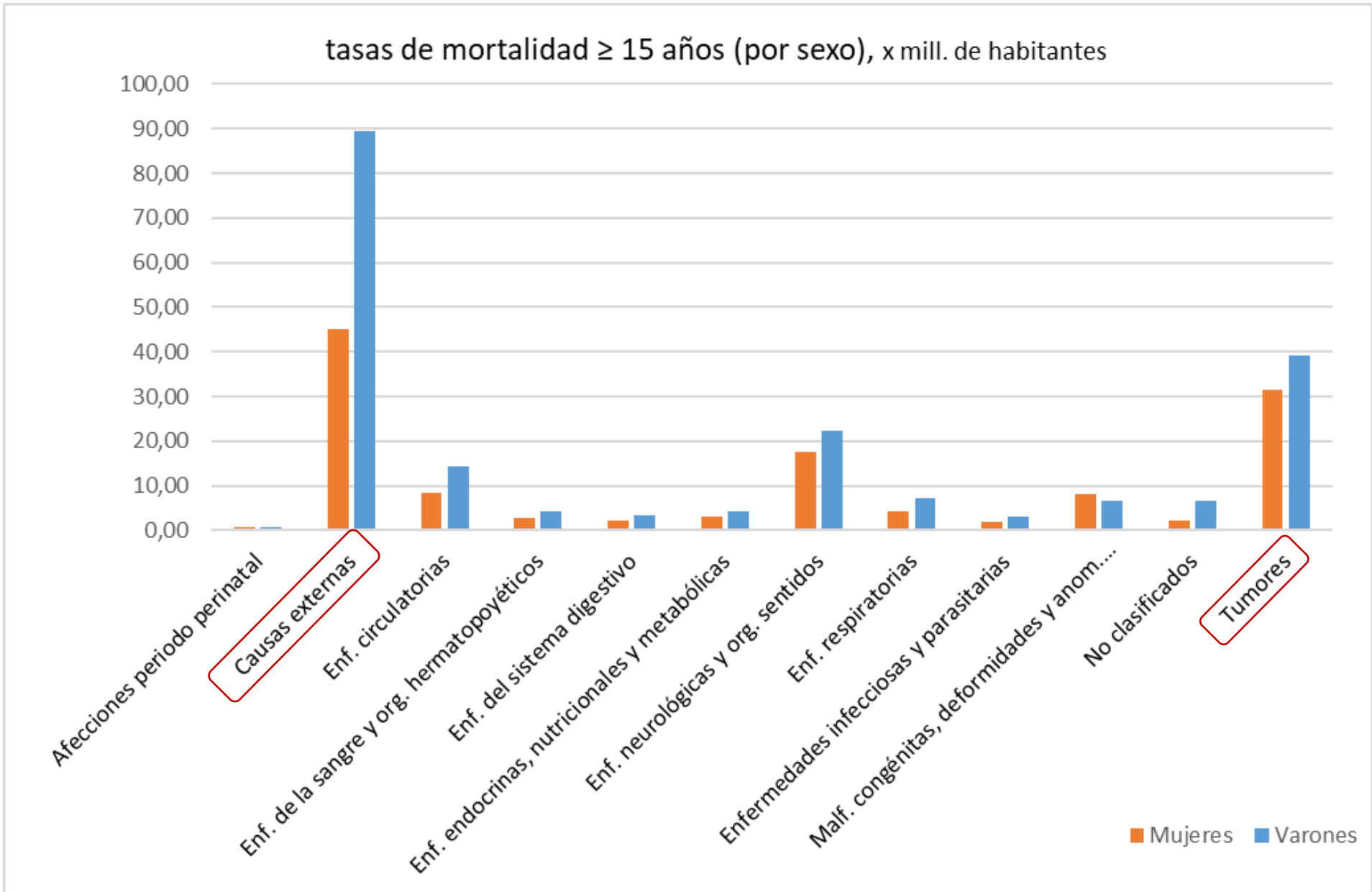
Mortalidad global, causas generales de defunción (grandes grupos).



Mortalidad global, causas generales de defunción (grandes grupos).

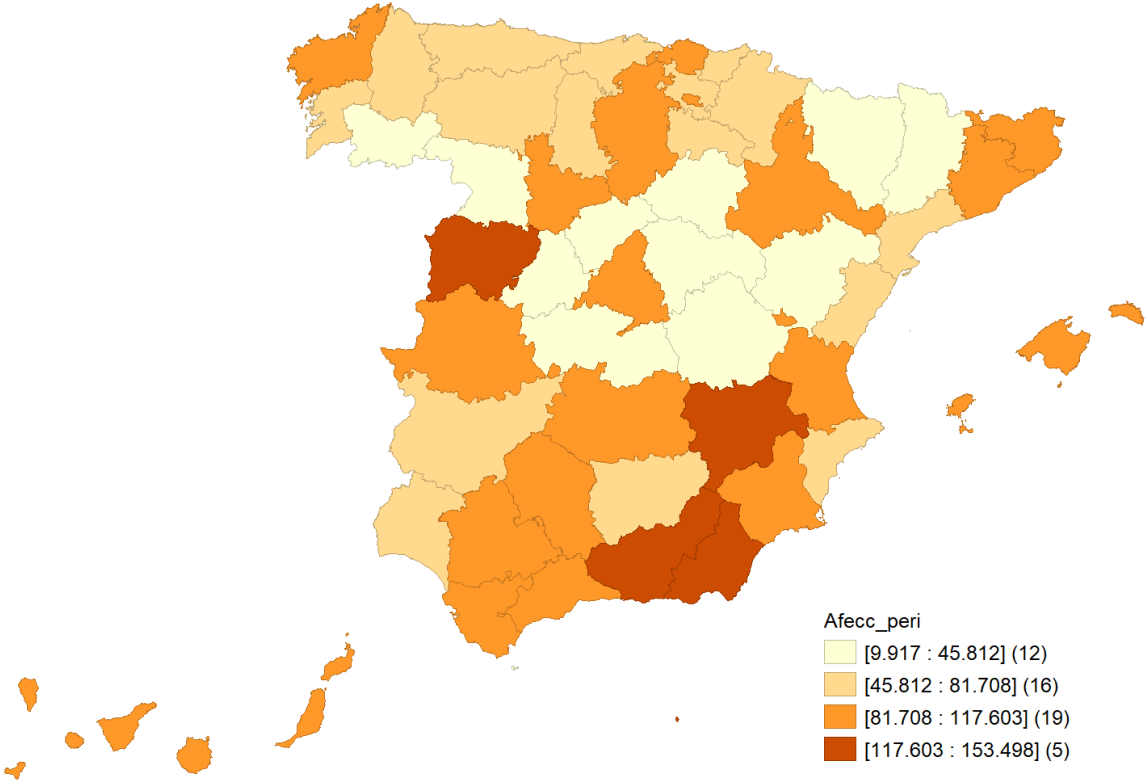


Mortalidad global, causas generales de defunción (grandes grupos).

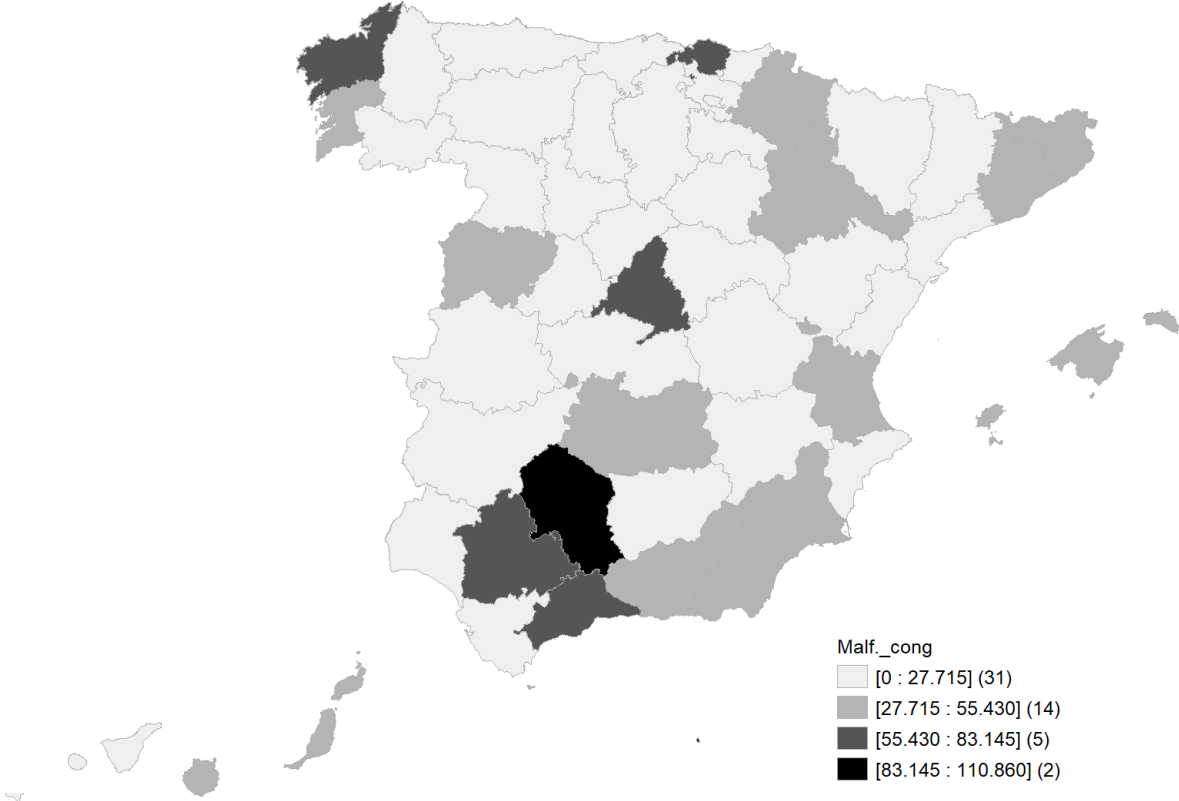


Mortalidad global, causas generales de defunción (grandes grupos).

Tasas de mortalidad por **afecciones perinatales** (x mill. de habitantes)

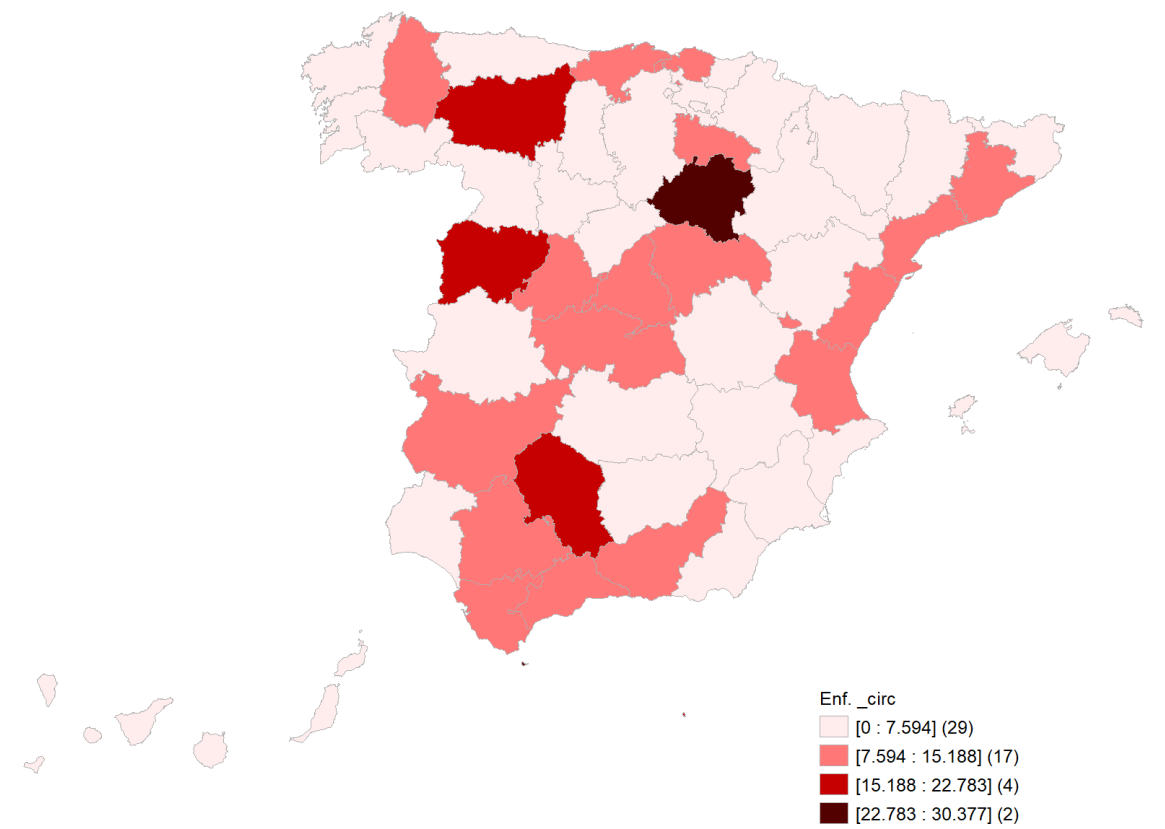
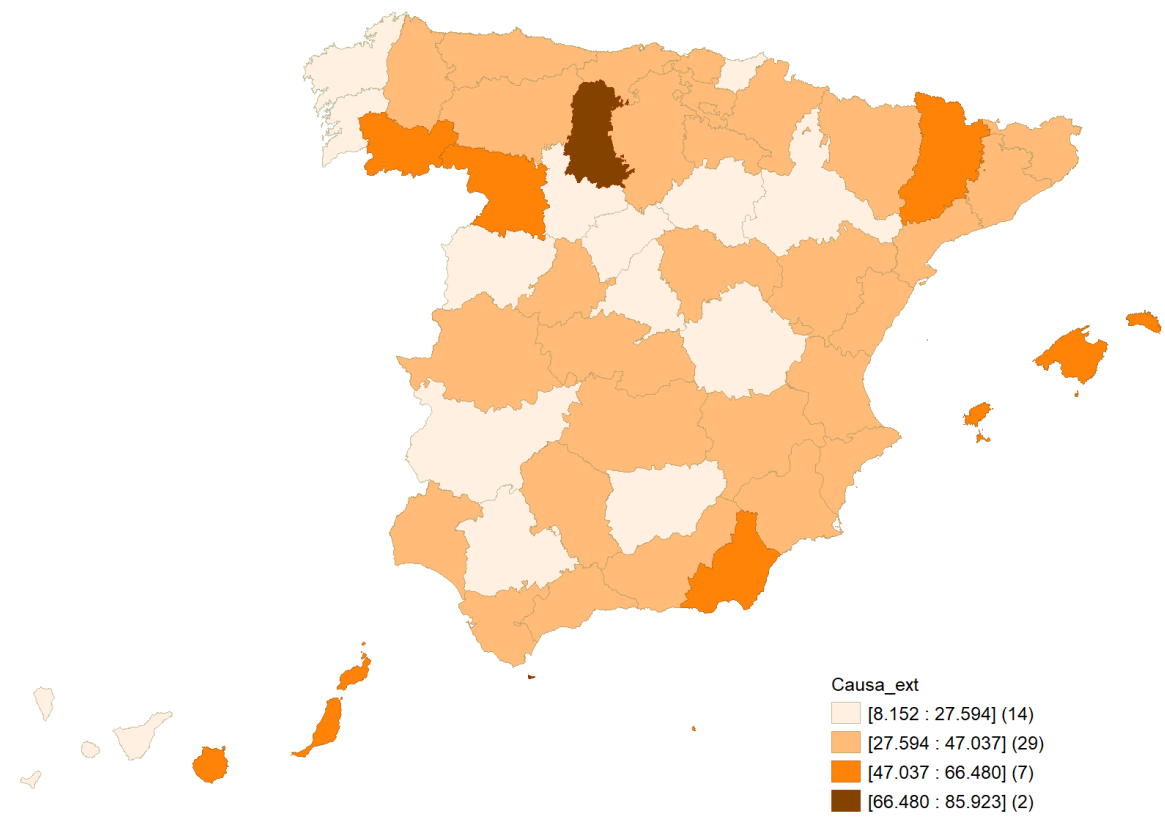


Tasas de mortalidad por **malform. congénitas y anom. cromosómicas** (x mill. de habitantes)

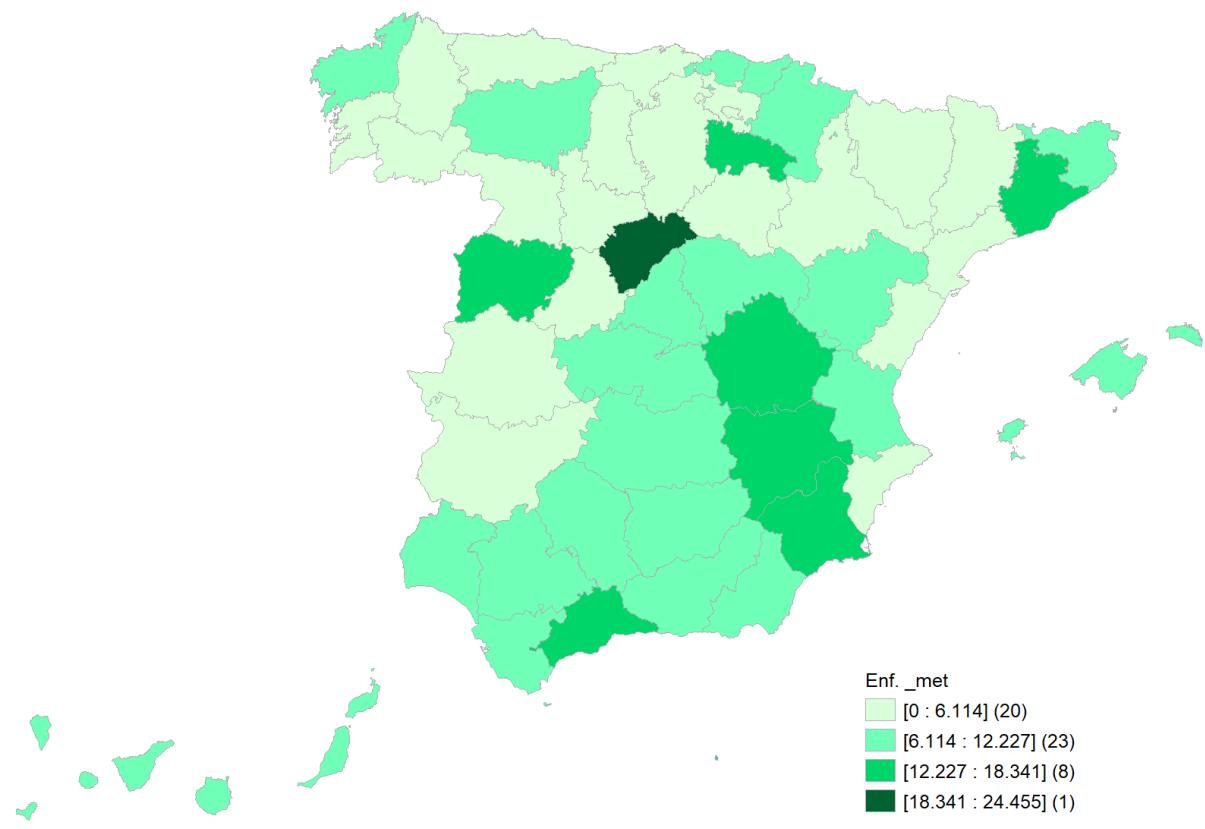


Tasas de mortalidad por **causas externas** (x mill. de habitantes)

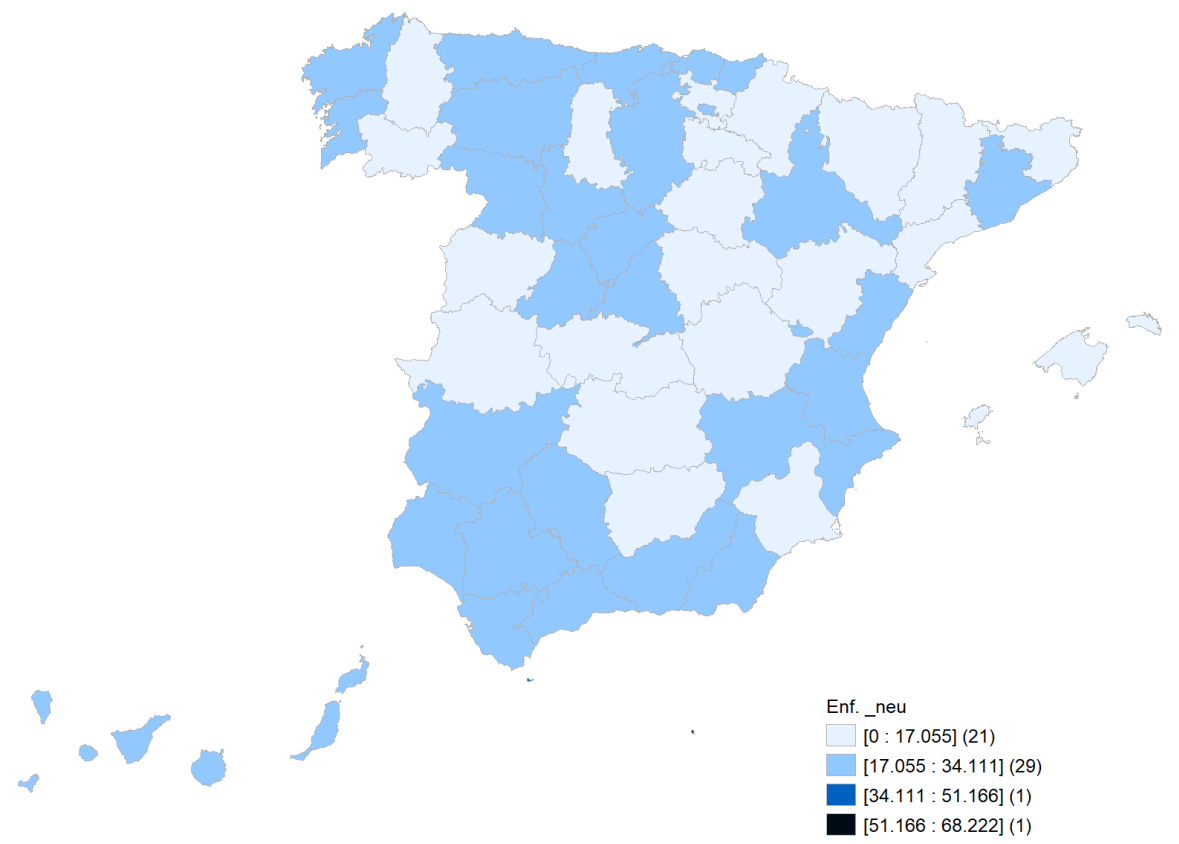
Tasas de mortalidad por **enf. circulatorias** (x mill. de habitantes)



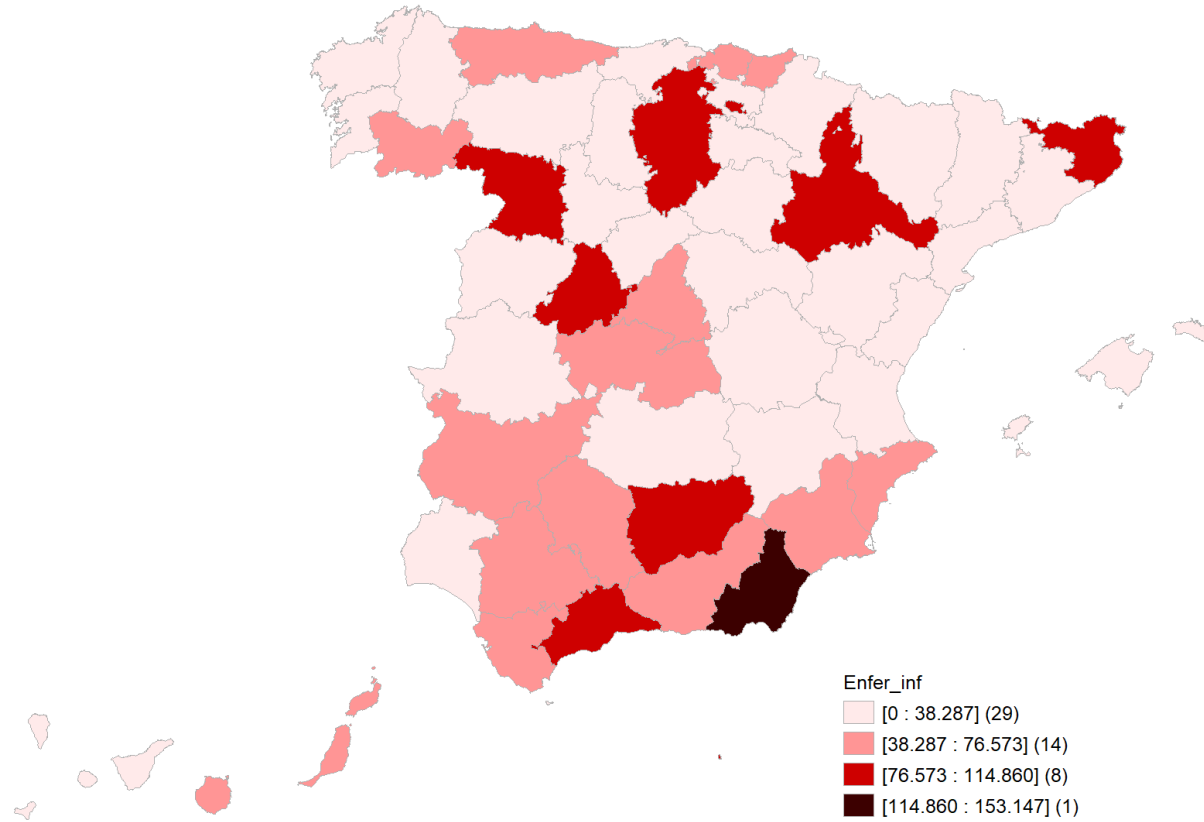
Tasas de mortalidad por enf. endocrinas y metabólicas (x mill. de habitantes)



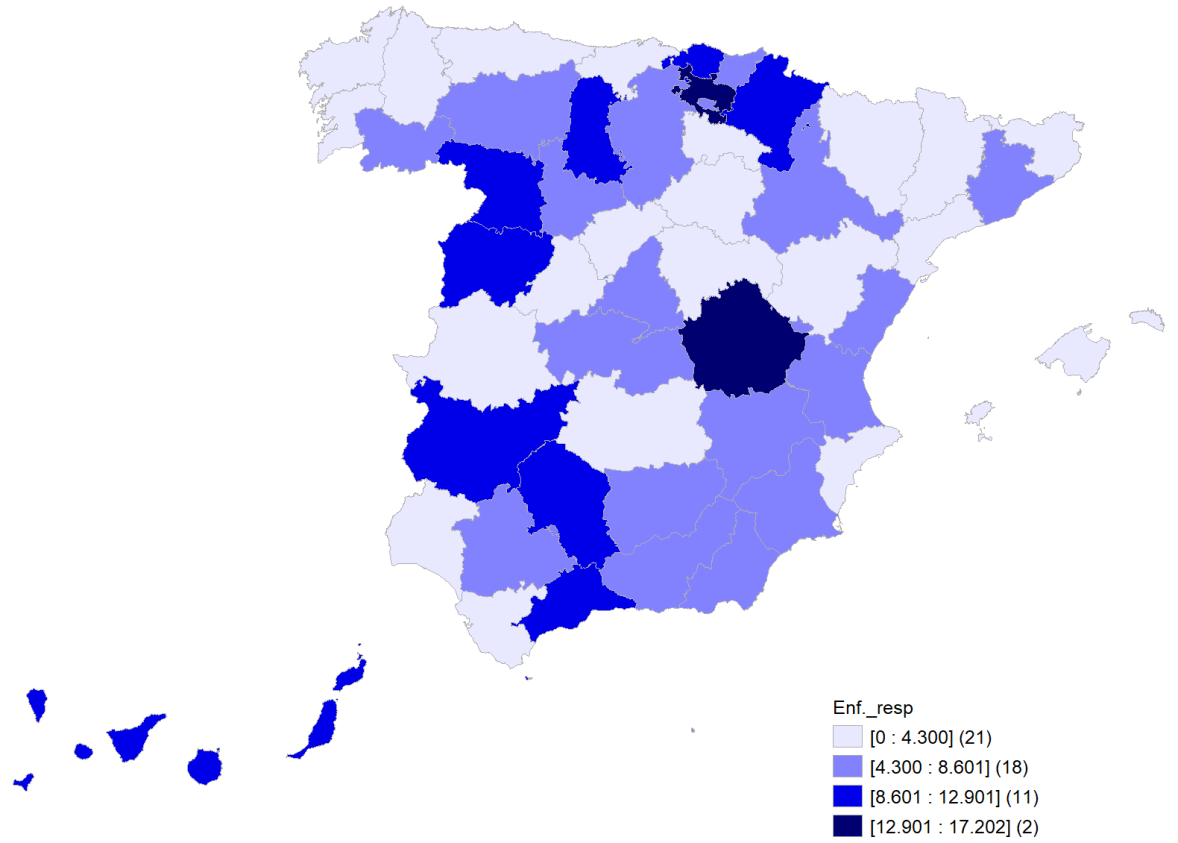
Tasas de mortalidad por enf. neurológicas y órg. sentidos (x mill. de habitantes)



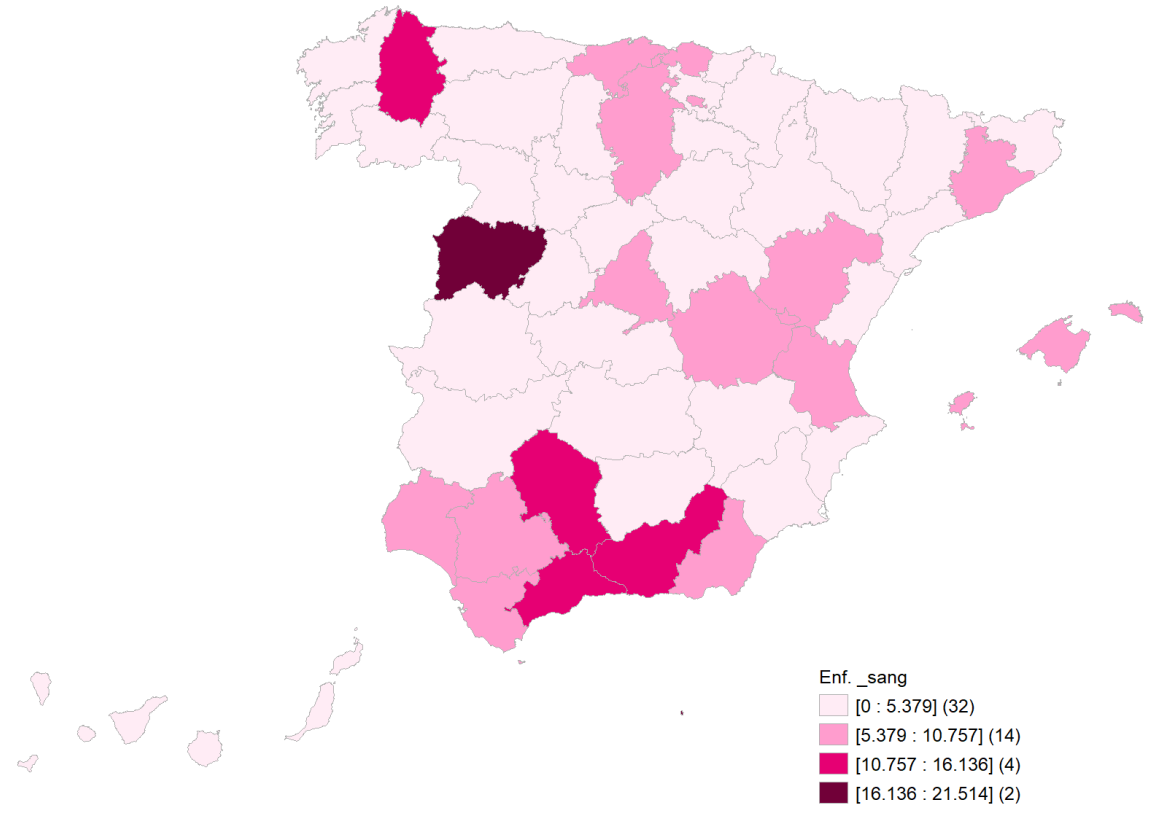
Tasas de mortalidad por **enf. infecc. y parasitarias** (x mill. de habitantes)



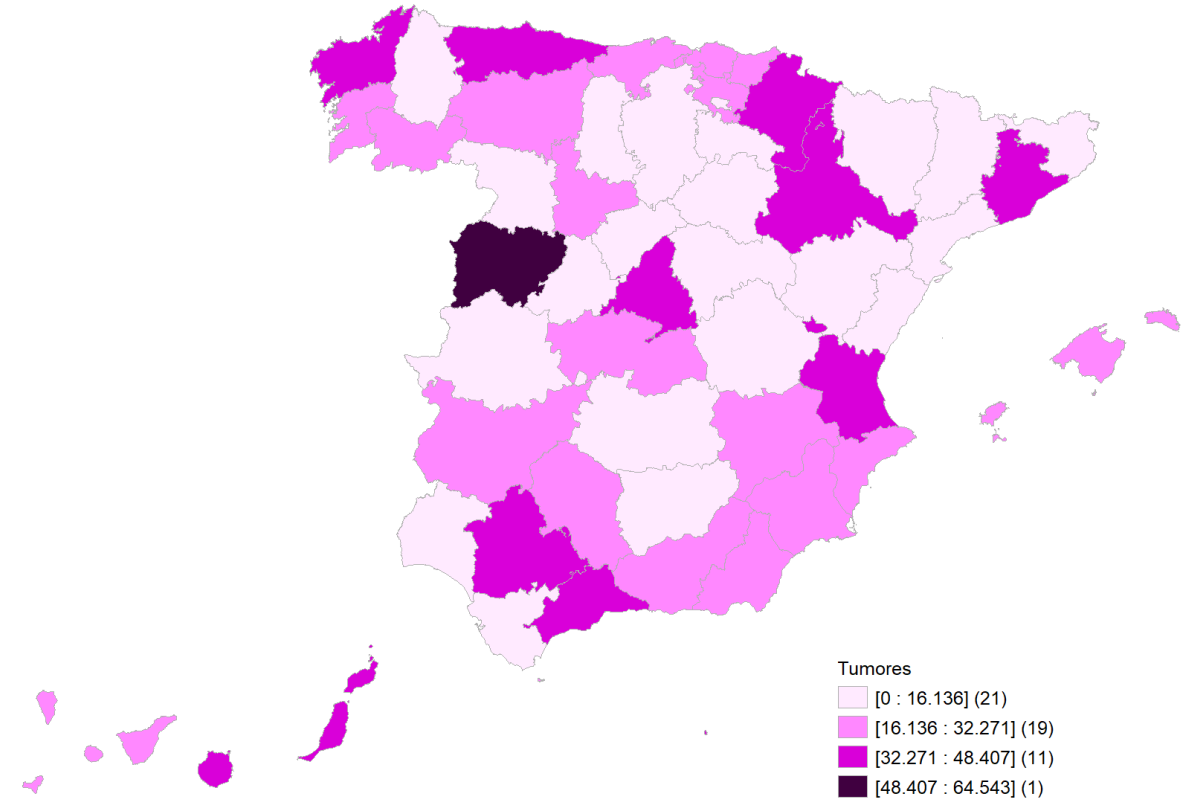
Tasas de mortalidad por **enf. respiratorias** (x mill. de habitantes)



Tasas de mortalidad por enf. sangre y órg. hematopoyéticos (x mill. de habitantes)



Tasas de mortalidad por tumores (x mill. de habitantes)





- Mortalidad por edad (año a año), y por CCAA. 2016-2022.
- Mortalidad global, causas generales de defunción (grandes grupos).
- **Mortalidad infantil, causas de defunción infantil. CIE-10.**
- Mortalidad **perinatal**, causas de defunción perinatales (aunque presente el evento *-muerte-* años después). CIE-10.

- Estratificación: por sexo y grupos quinquenales de edad.
- Población de 0 a 17 años. 2016-2021.

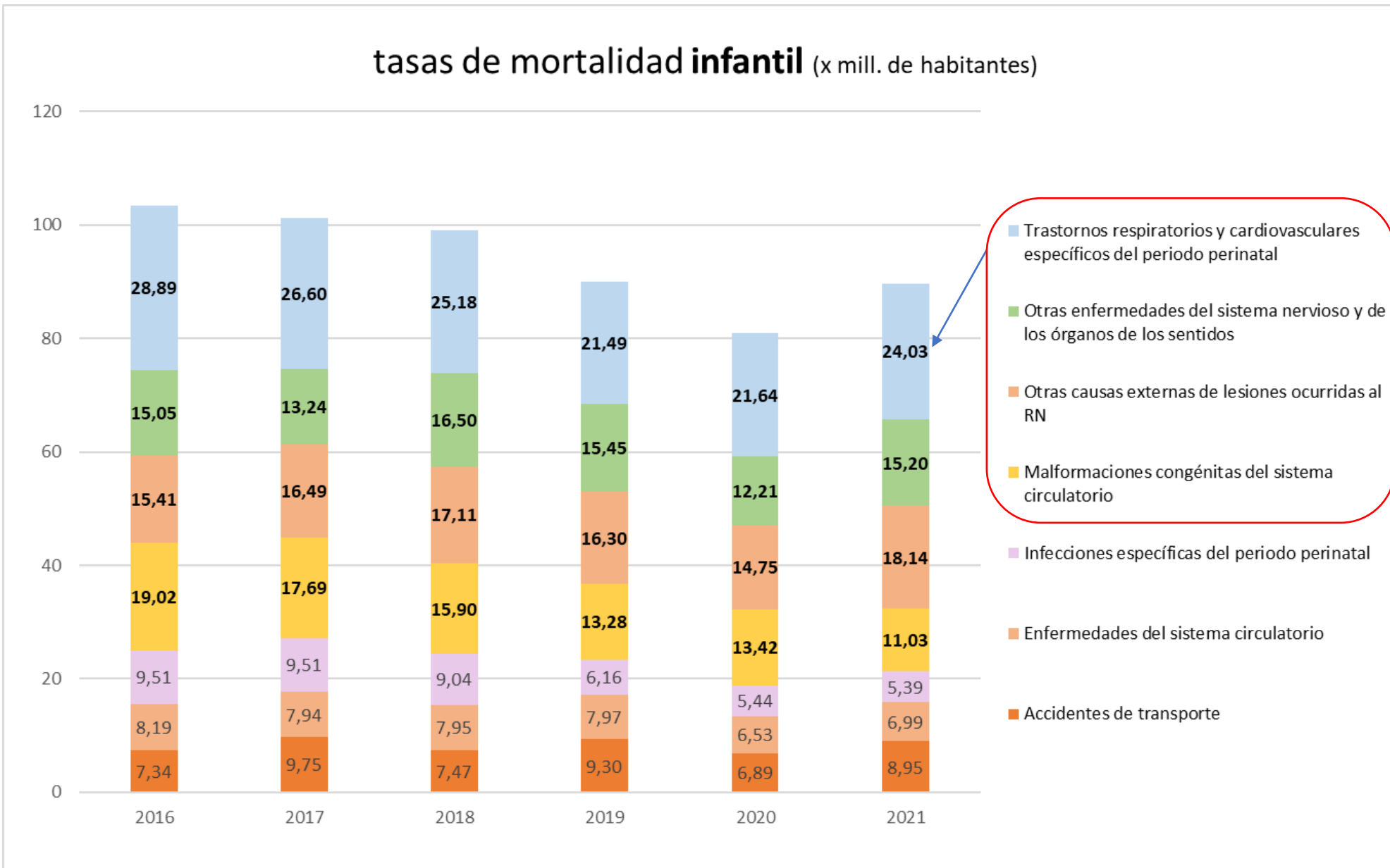
Lista reducida de causas de muerte CIE-10 y su correspondencia con la CIE-9.

Lista reducida de mortalidad infantil CIE-10 y su correspondencia con CIE-9.

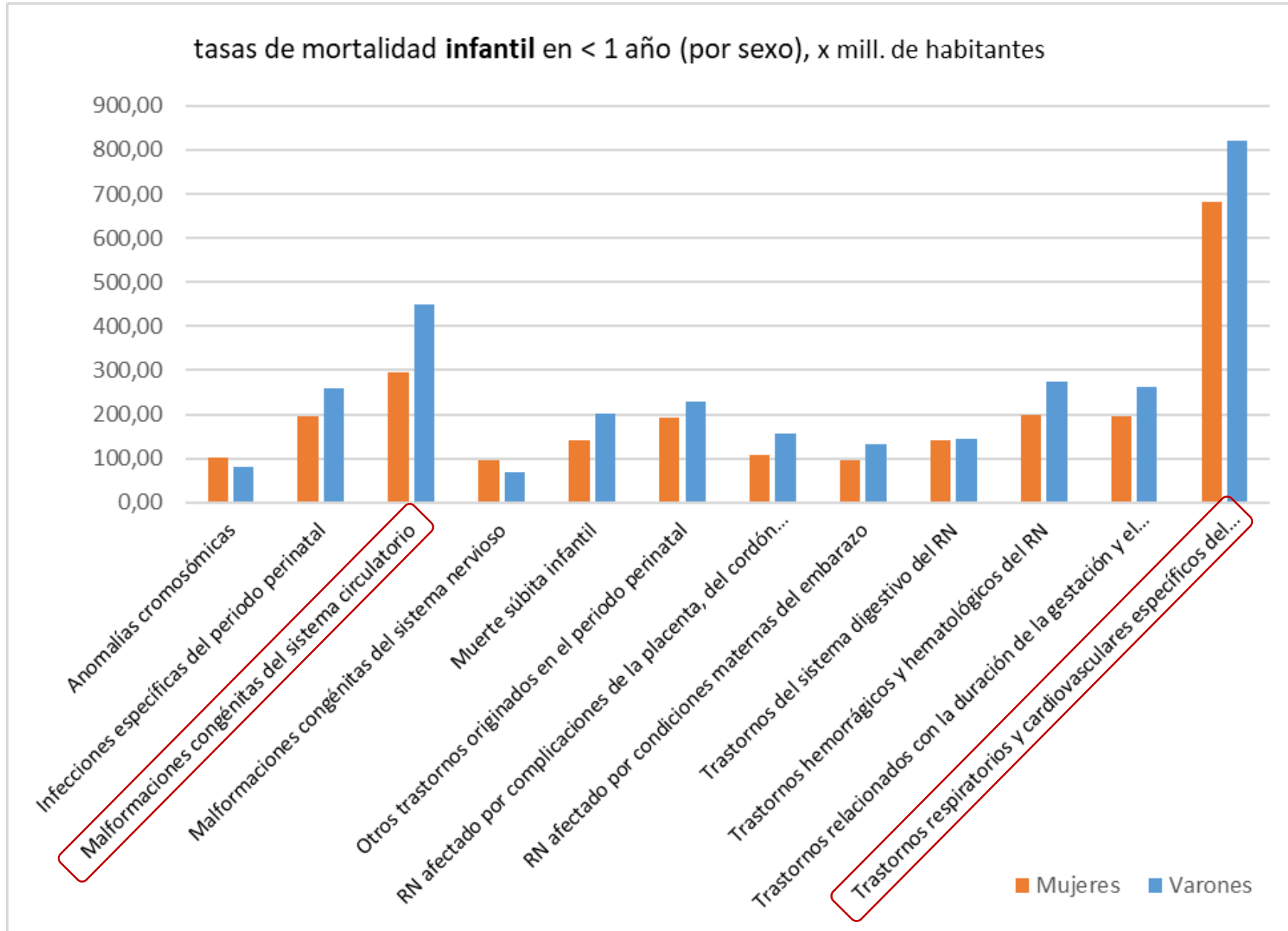
| Grupos de causas (desde 2016) ² | | Código de la lista detallada CIE-10 | Código de la lista detallada CIE-9 |
|--|--|---------------------------------------|------------------------------------|
| 01-54 | Todas las causas | A00-Y89 | 001-E999 |
| I. 01-05 | Enfermedades infecciosas y parasitarias ¹ | A00-B99, R75, U04.9, U07.0.1.2, U10.9 | 001-139, 279.5.6, 795.8 |
| | 0A COVID-19. Virus identificado | U07.1 | 001-009 |
| | 0B COVID-19. Virus no identificado | U07.2 | 010-018, 137 |
| | 0C Síndrome inflamatorio multisistémico asociado con COVID-19, no especificado | U10.9 | 039 |
| | 01 Enfermedades infecciosas intestinales | A00-A09 | 038 |
| | 02 Enfermedad meningocócica | A39 | 070 |
| | 03 SIDA | B20-B24 | 279.5.6 |
| | 04 VIH+ (portador, evidencias de laboratorio del VIH,...) | R75 | 795.8 |
| | 05 Resto de enfermedades infecciosas y parasitarias | Resto A00-B99, U04.9, U07.0 | Resto 001-139 |
| II. 06 | Tumores | C00-D48 | 140-239, 273.1.3, 289.8 |
| III. 07-08 | Enfermedades de la sangre y de los órganos hematopoyéticos, y ciertos trastornos que afectan al mecanismo de la inmunidad | D50-D89 | 140-149 |
| | 07 Enfermedades de la sangre y de los órganos hematopoyéticos | D50-D77 | 150 |
| | 08 Ciertos trastornos que afectan al mecanismo de la inmunidad | D80-D89 | 151 |
| IV. 09-12 | Enfermedades endocrinas, nutricionales y metabólicas | E00-E90 | 153 |
| | 09 Trastornos de las glándulas suprarrenales | E24-E27 | 154 |
| | 10 Trastornos del transporte y del metabolismo de los aminoácidos | E70-E72 | 155 |
| | 11 Fibrosis quística | E84 | 157 |
| | 09 Feto y recién nacido afectados por prolapso, compresión y otras complicaciones del cordón umbilical y las no especificadas | P02.4.5.6 | Resto 150-159 |
| | 10 Feto y recién nacido afectados por complicaciones y anomalías del coion, del amnios y las no especificadas de las membranas | P02.7.8.9 | 181 |
| | 11-12 Feto y recién nacido afectados por otras complicaciones del trabajo de parto y del parto | P03 | 182 |
| | 11 Feto y recién nacido afectados por presentación anómala, posición | P03.0.1 | Resto 180-185 |

Correspondencia con CIE-9.

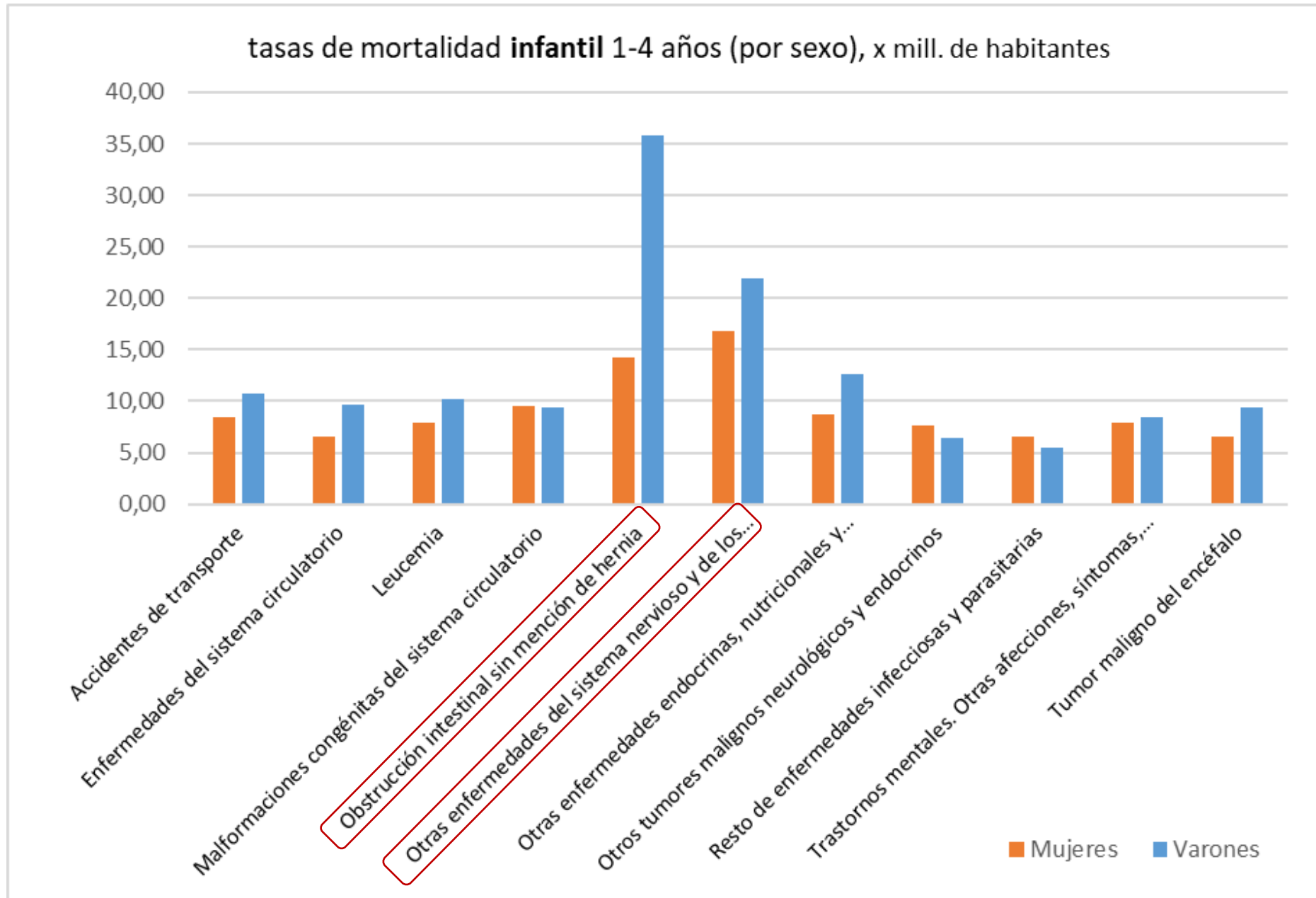
Mortalidad infantil, causas de defunción infantil (CIE-10).



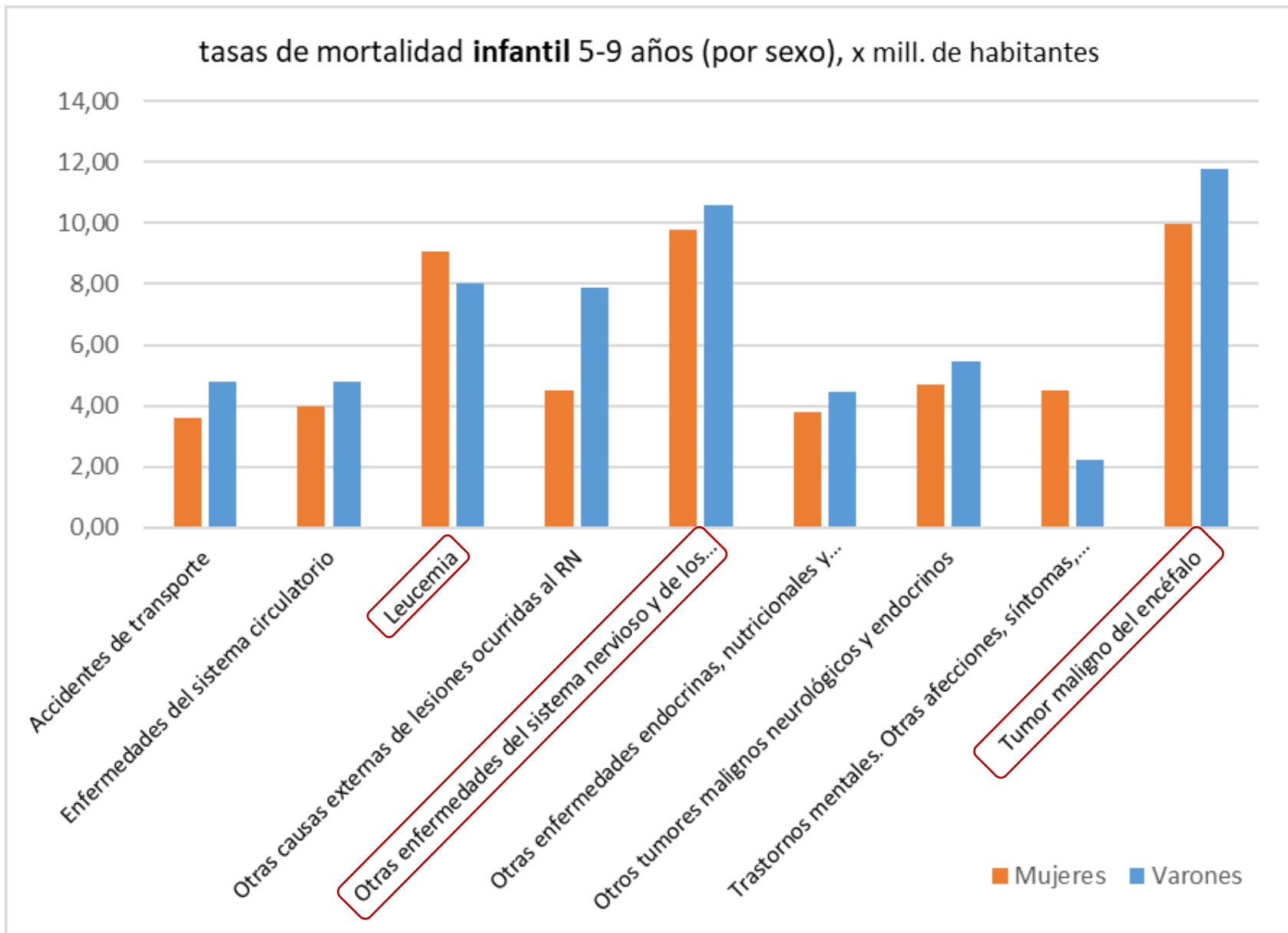
Mortalidad infantil, causas de defunción infantil (CIE-10).



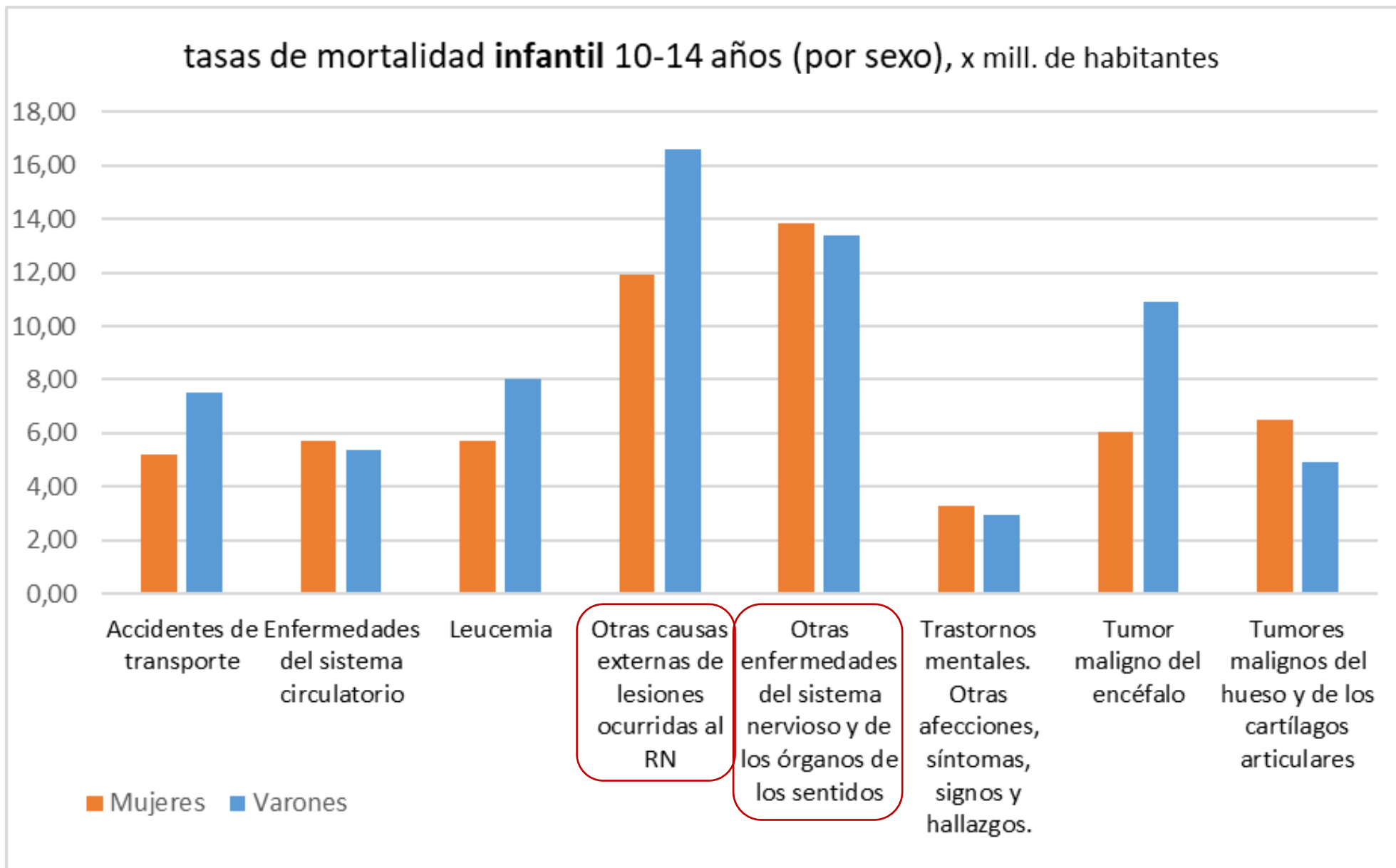
Mortalidad infantil, causas de defunción infantil (CIE-10).



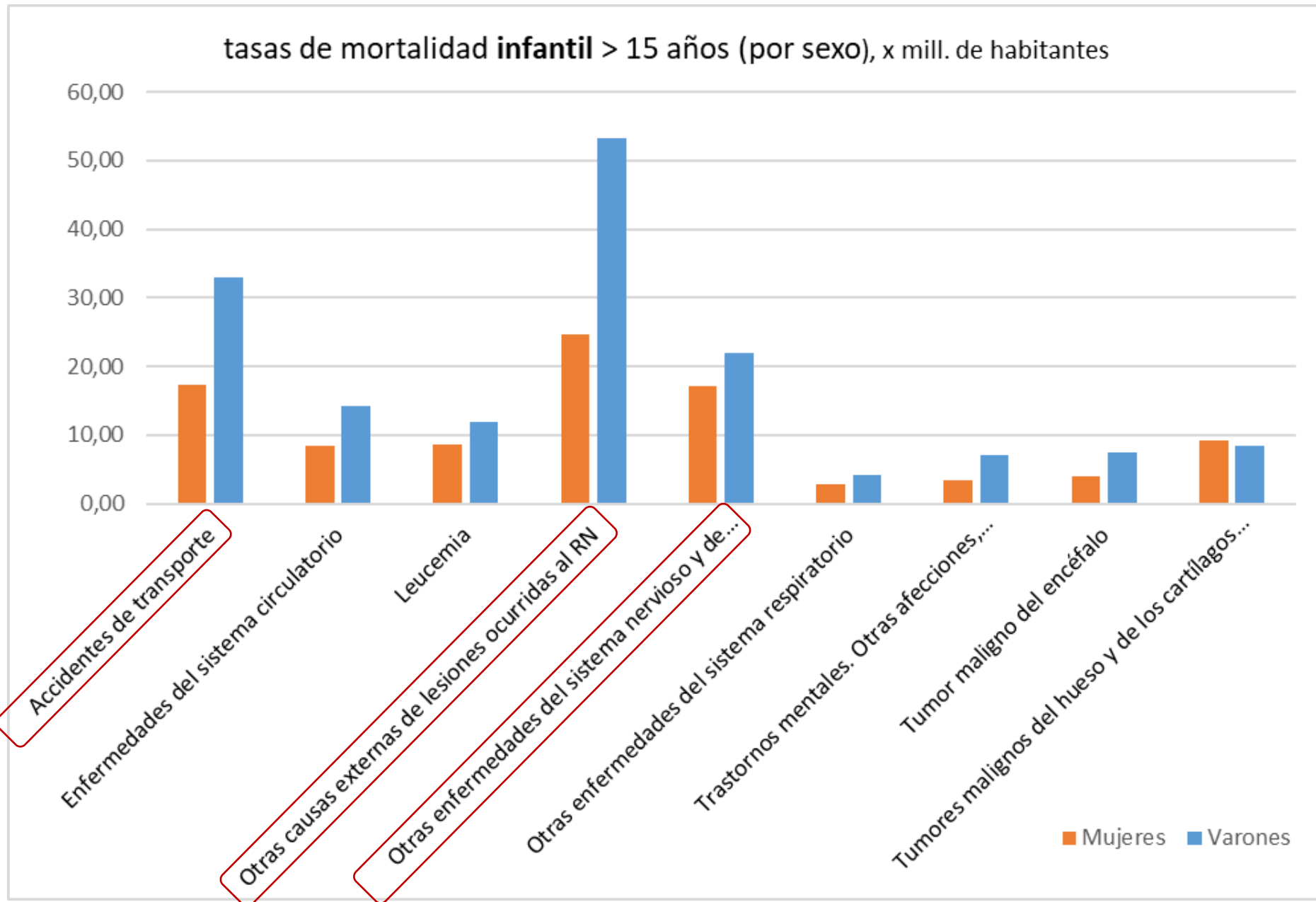
Mortalidad infantil, causas de defunción infantil (CIE-10).



Mortalidad infantil, causas de defunción infantil (CIE-10).



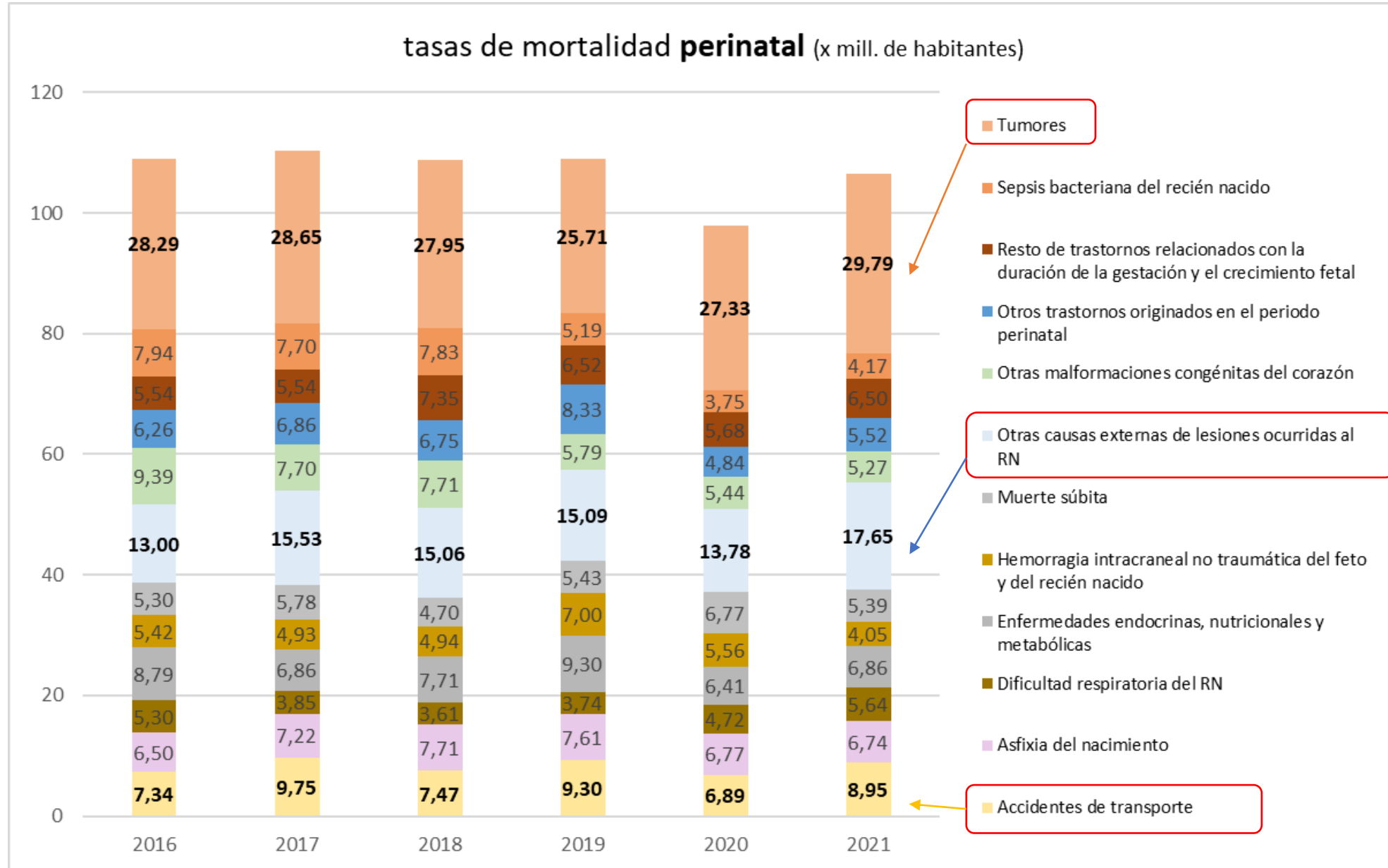
Mortalidad infantil, causas de defunción infantil (CIE-10).



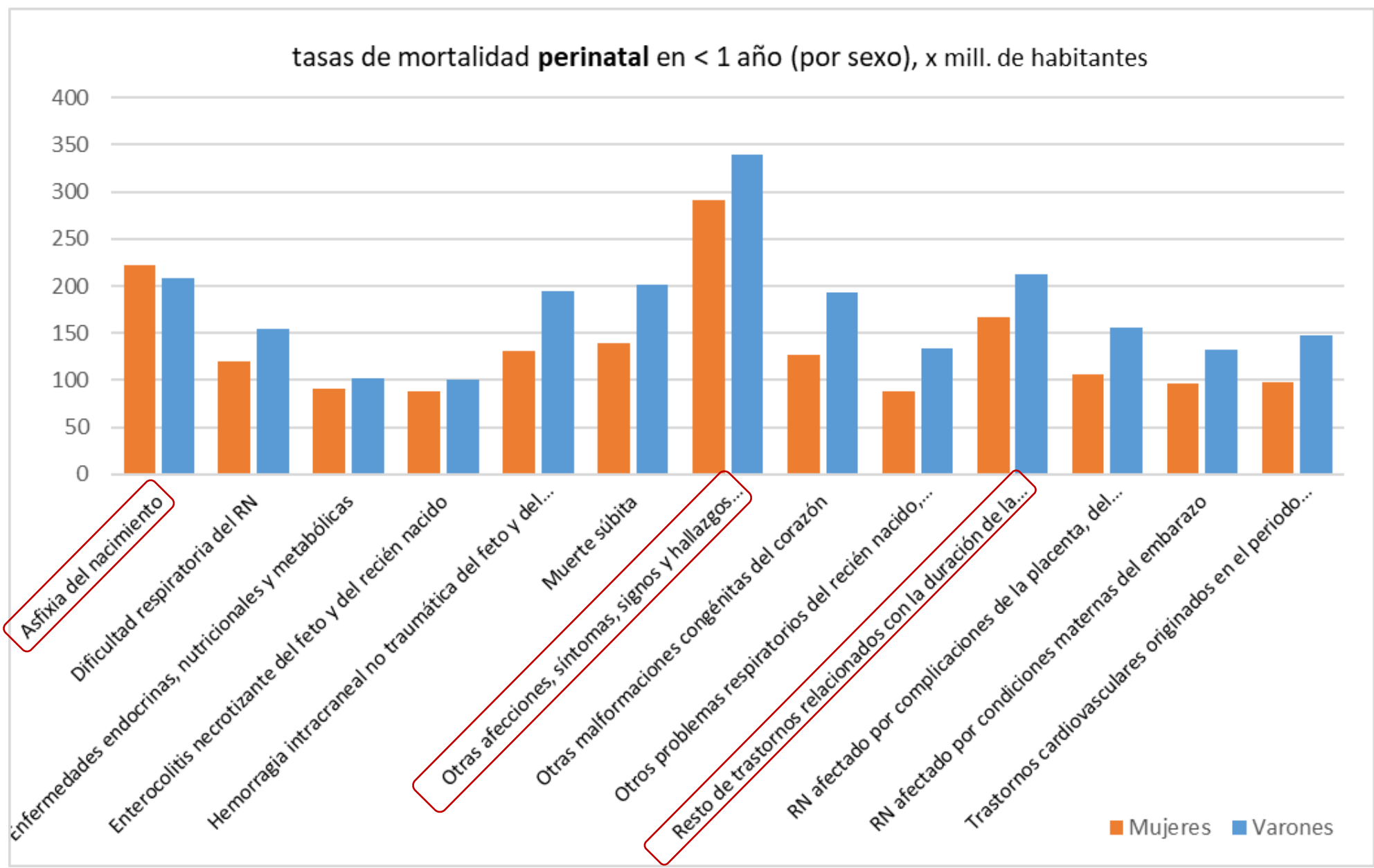


- Mortalidad por edad (año a año), y por CCAA. 2016-2022.
- Mortalidad global, causas generales de defunción (grandes grupos).
- Mortalidad **infantil**, causas de defunción infantil. CIE-10.
- Mortalidad **perinatal**, causas de defunción perinatales (aunque presente el evento *-muerte-* años después). CIE-10.
- Estratificación: por sexo y grupos quinquenales de edad.
- Población de 0 a 17 años. 2016-2021.

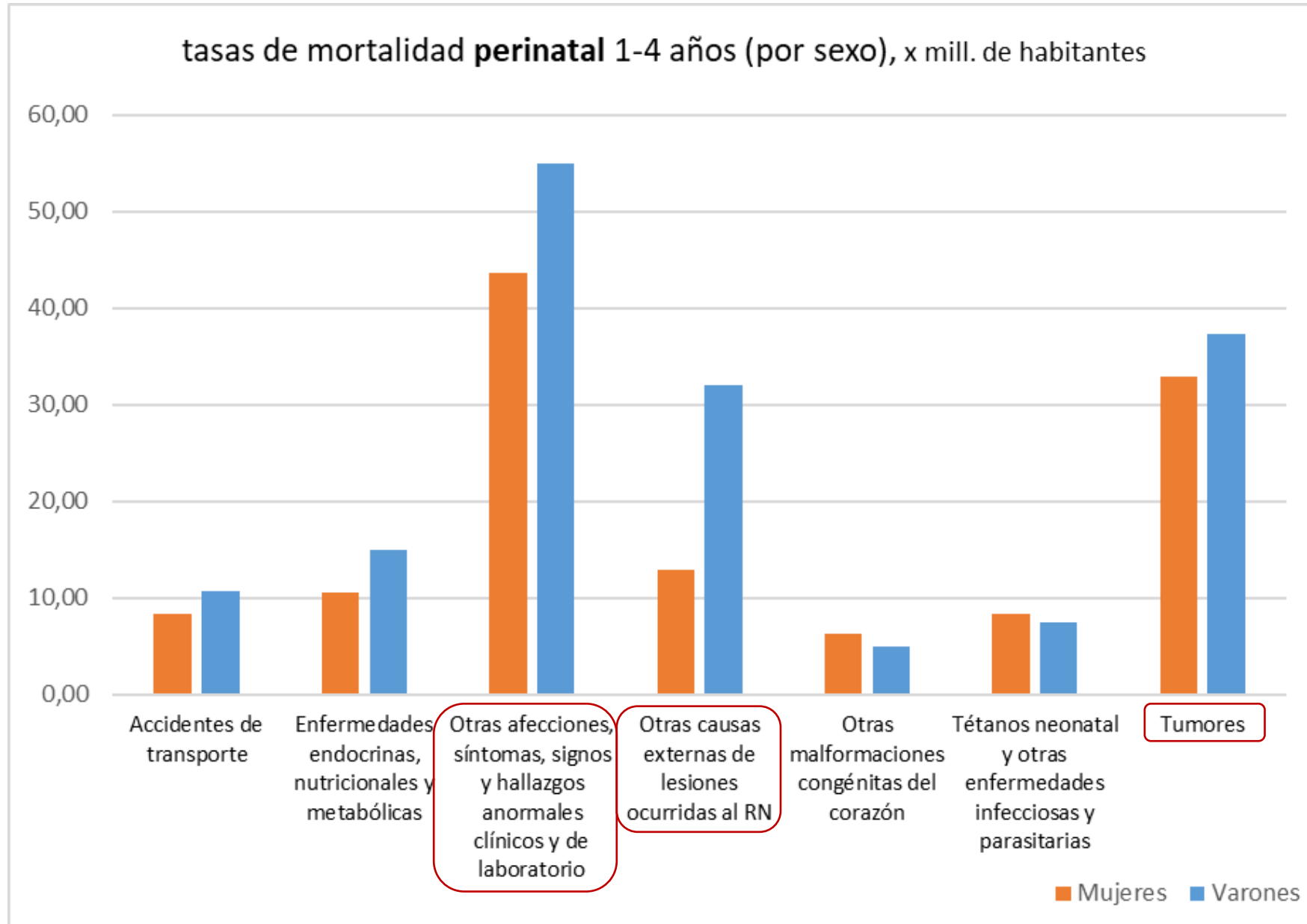
Mortalidad perinatal, causas de defunción perinatales.



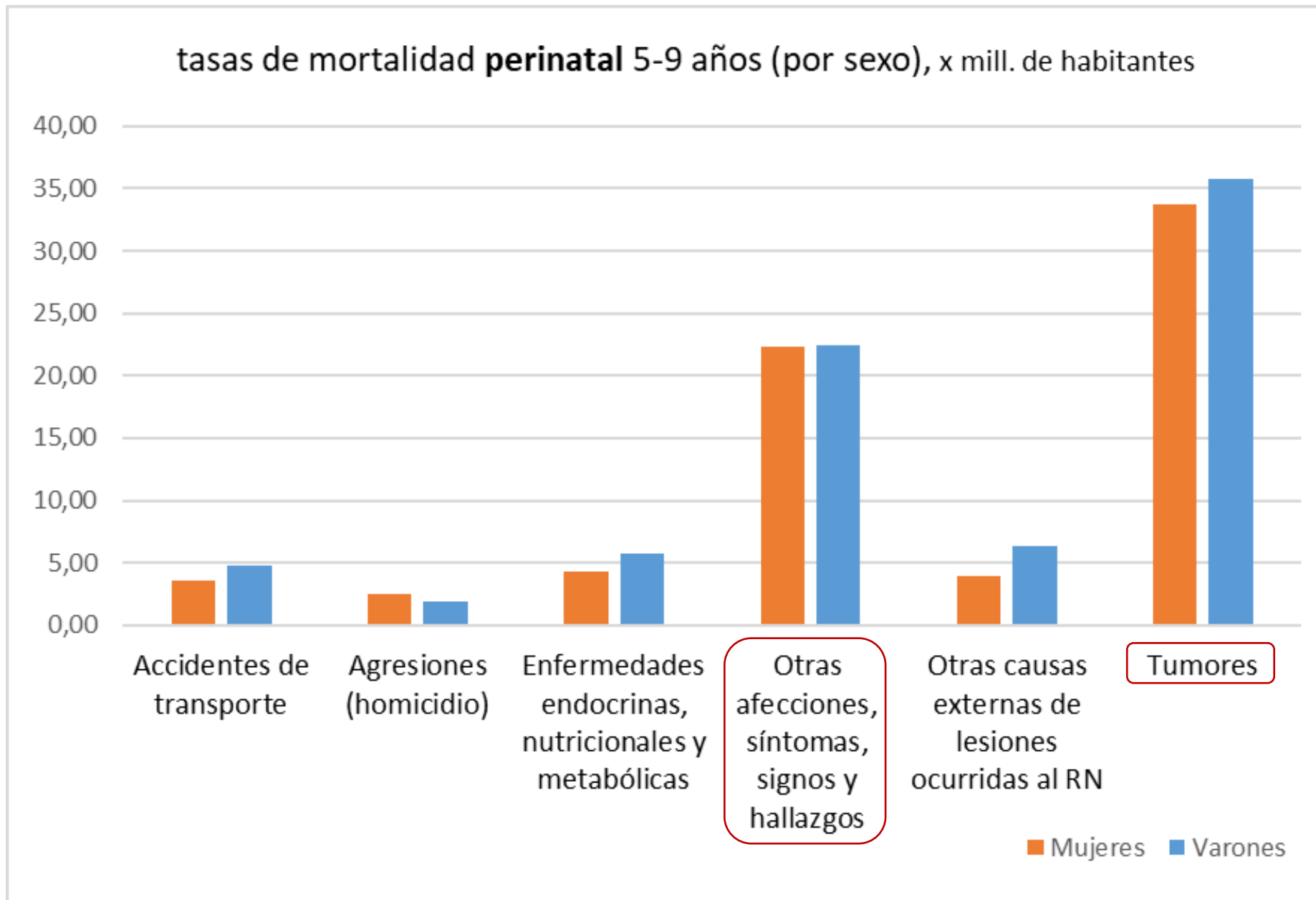
Mortalidad perinatal, causas de defunción perinatales.



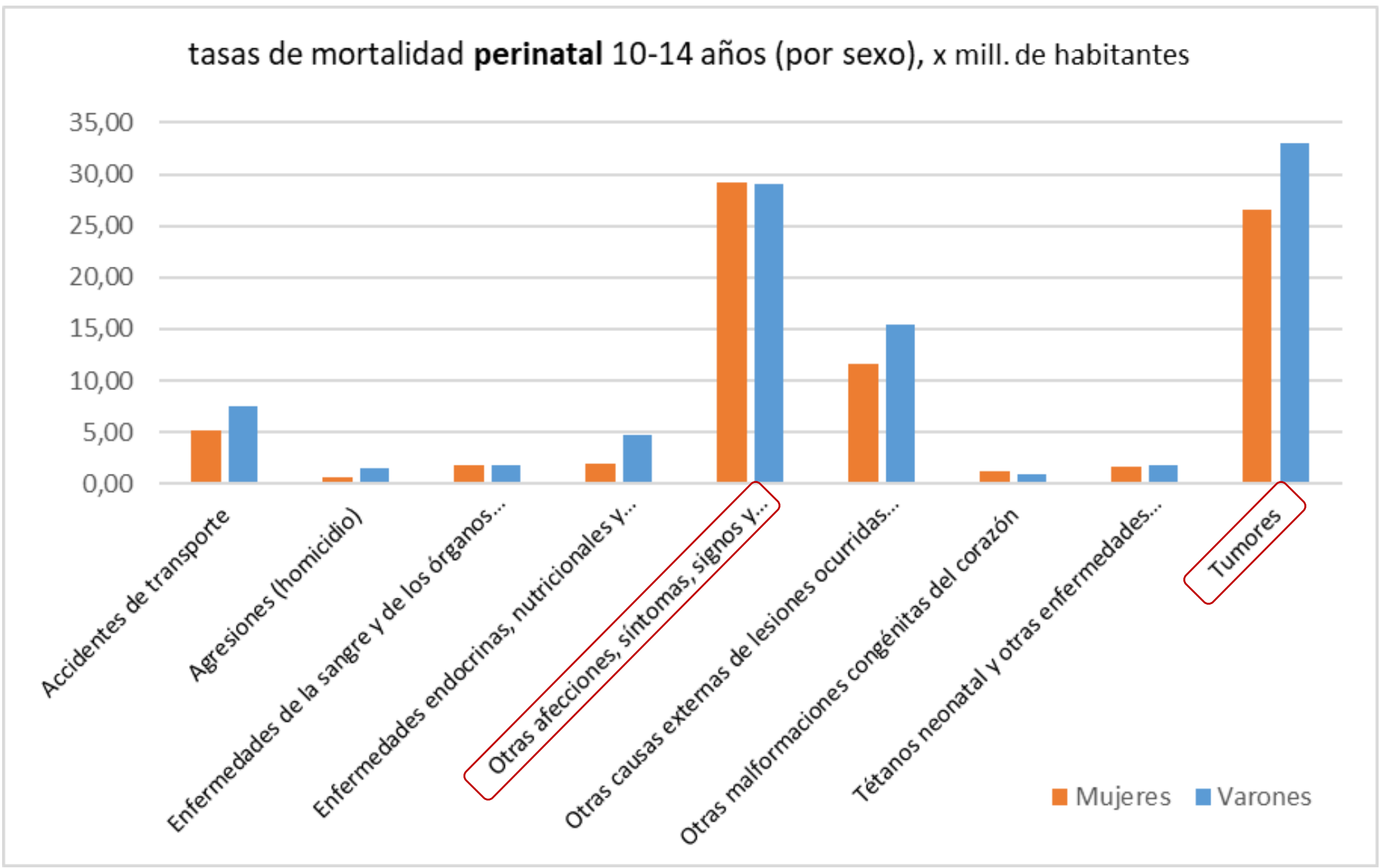
Mortalidad perinatal, causas de defunción perinatales.



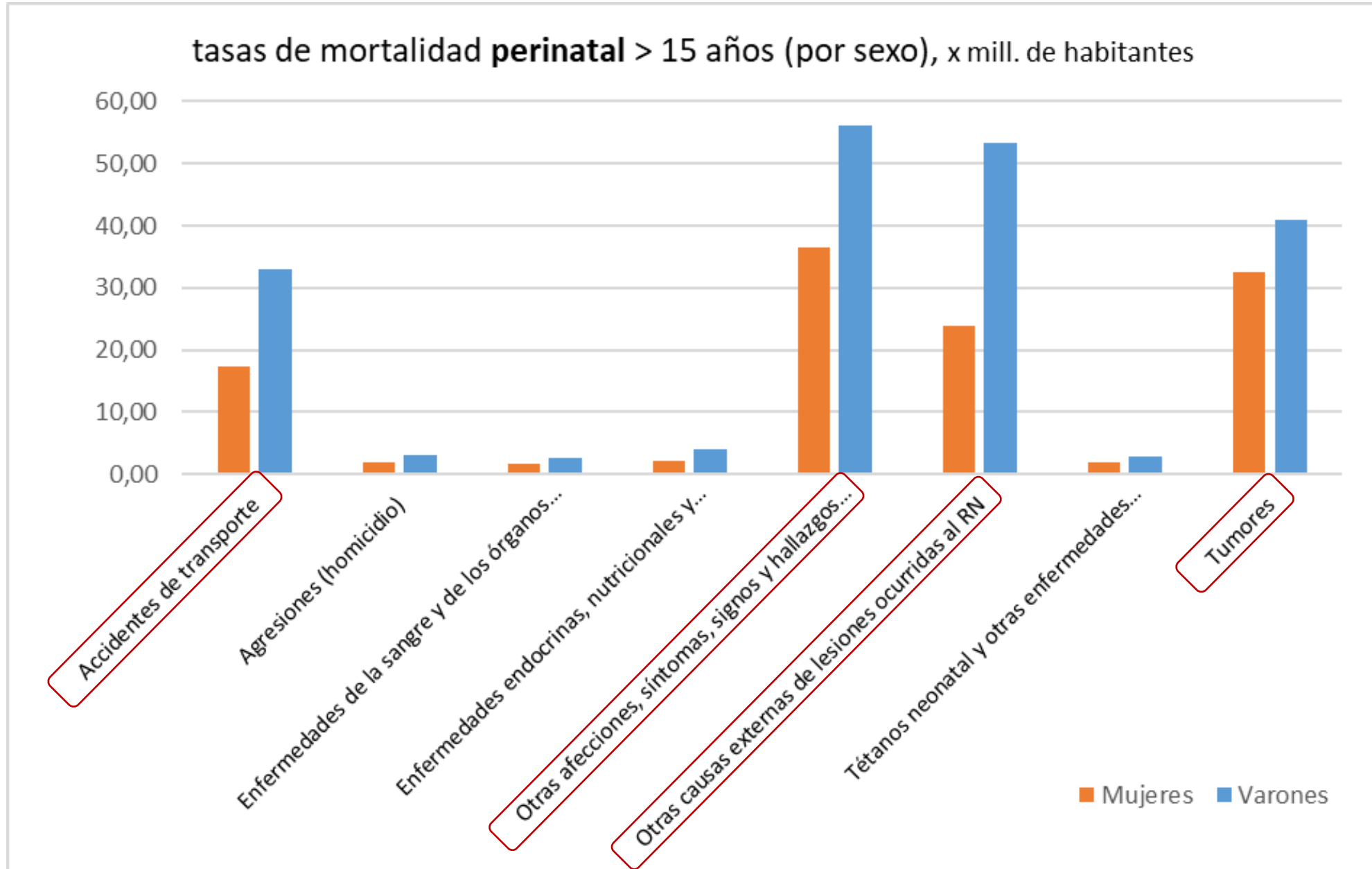
Mortalidad perinatal, causas de defunción perinatales.



Mortalidad perinatal, causas de defunción perinatales.



Mortalidad perinatal, causas de defunción perinatales.



iGracias!

  @josermafe